

# 2014年12月期 第3四半期決算説明会

**GMO** CLOUD

STOCK CODE : 3788

代表取締役社長 青山 満  
専務取締役 閑野 倫有

## 当資料取扱上のご注意

本資料に記載された内容は、2014年 11月 5日現在において、一般的に認識されている経済・社会等の情勢ならびに当社が合理的と判断した一定の前提に基づいて作成されておりますが、経営環境の変化等の事由により、予告なしに変更される可能性があります。

おかげさまで、**東証一部変更**いたしました！



# 1. サマリー

# 2. 2014年12月期第3四半期決算概要

# 3. 事業概況

- ✓ ホスティングサービス事業
- ✓ セキュリティサービス事業
- ✓ ソリューションサービス事業

# 1. サマリー

---

## 業績

売上高：7,716百万円、営業利益：676百万円

経常利益：730百万円、四半期利益：434百万円

## 各セグメントの状況

## ホスティングサービス事業

- ALTUS（アルタス）オブジェクトストレージ 販売開始
- ALTUS（アルタス）Basicシリーズ 販売開始
- Photon 事業の進捗状況 -セデック2014に参加し好評-

## セキュリティサービス事業

- Ubisecure社（IAM事業）が当社グループに加わる

## ソリューションサービス事業

- Web制作：集客支援アプリ「Biz Paletteアプリ」の販売開始

## 2. 2014年12月期 第3四半期決算概要

---

## セキュリティサービスが伸長し、前年同期比増収を達成

単位：百万円

2013 3Q

2014 3Q

前年同期比

売上高

7,497

7,716

+2.9%

営業利益

746

676

-9.4%

経常利益

710

730

+2.8%

四半期純利益

375

434

+15.7%



## 2014年12月期 第3四半期決算 セグメント情報

# セキュリティサービスは続伸したものの、ホスティングサービスは苦戦

## 売上高

単位： 百万円	2013年 3Q	2014年 3Q	前年 同期比
ホスティング サービス	4,872	4,535	-6.9%
セキュリティ サービス	2,065	2,616	+26.7%
ソリューション サービス	641	673	+4.8%
消去又は 全社	-82	-108	-
連結計	7,497	7,716	+2.9%

## 営業利益

単位： 百万円	2013年 3Q	2014年 3Q	前年 同期比
ホスティング サービス	322	143	-55.4%
セキュリティ サービス	405	521	+28.6%
ソリューション サービス	17	10	-42.6%
調整	0	0	-
連結計	746	676	-9.4%

## 2014年12月期第3四半期決算概要 [四半期比較]

単位： 百万円	2013年 1Q	2013年 2Q	2013年 3Q	2013年 4Q	2014年 1Q	2014年 2Q	<b>2014年 3Q</b>	前Q比
売上高	2,463	2,543	2,489	2,517	2,571	2,656	<b>2,488</b>	-6.3%
営業 利益	265	256	224	200	321	247	<b>107</b>	-56.6%
経常 利益	268	240	200	196	286	281	<b>162</b>	-42.4%
四半期 純利益	125	141	108	155	175	177	<b>80</b>	-54.5%

## 連結貸借対照表

単位：百万円	2014年6月末	2014年9月末	増減率	主な資産増減要因
流動資産	5,214	5,295	1.5%	✓ 現預金の減少
（現金及び預金）	3,370	3,022	-10.3%	347百万円
（売掛金）	1,277	1,179	-7.6%	✓ 売掛金の減少
固定資産	3,175	3,198	0.7%	97百万円
（ソフトウェア）	329	314	-4.5%	✓ のれんの減少
（のれん）	271	223	-17.5%	47百万円
（投資有価証券）	934	977	4.7%	✓ 投資有価証券の増加
資産合計	8,389	8,493	1.2%	43百万円
<b>主な負債増減要因</b>				
負債	3,153	3,090	-2.0%	✓ 買掛金の減少
（前受金）	1,446	1,510	4.4%	58百万円
（有利子負債）	12	-	-	✓ 前受金の増加
純資産	5,236	5,403	3.2%	64百万円
（株主資本）	5,021	5,102	1.6%	✓ 未払法人税等の減少
（その他包括利益累計）	98	168	71.3%	
（少数株主持分）	116	132	13.6%	84百万円
負債・純資産合計	8,389	8,493	1.2%	

## フリーキャッシュ・フロー※は、132百万円となりました

単位：百万円	2013年 3Q	2014年 3Q	
営業キャッシュ・フロー	794	1,008	税前四半期純利益 634百万円 減価償却費 428百万円 のれん償却額 142百万円
投資キャッシュ・フロー	-1,109	-875	関係会社株式取得に 伴う前渡金の支出 479百万円
財務キャッシュ・フロー	-380	-423	リース債務の返済 159百万円 配当金の支払額 221百万円
現金同等物の増減額	-509	-314	
現金及び現金同等物の 期末残高	2,942	2,962	

※営業キャッシュ・フローから投資キャッシュ・フローを差し引き算出

## 2014年12月期通期業績予想

(単位:百万円)	2013年12月期 (実績)	2014年12月期 (予想)	2013年比
売上高	10,014	<b>10,524</b>	+5.1%
営業利益	946	<b>1,050</b>	+11.0%
経常利益	905	<b>1,045</b>	+15.3%
当期純利益	530	<b>645</b>	+21.5%
1株当たり 純利益(円)※	45.03	<b>55.43</b>	-

※ 2014年4月1日の株式分割により1株当たり純利益（円）を100分の1に補正

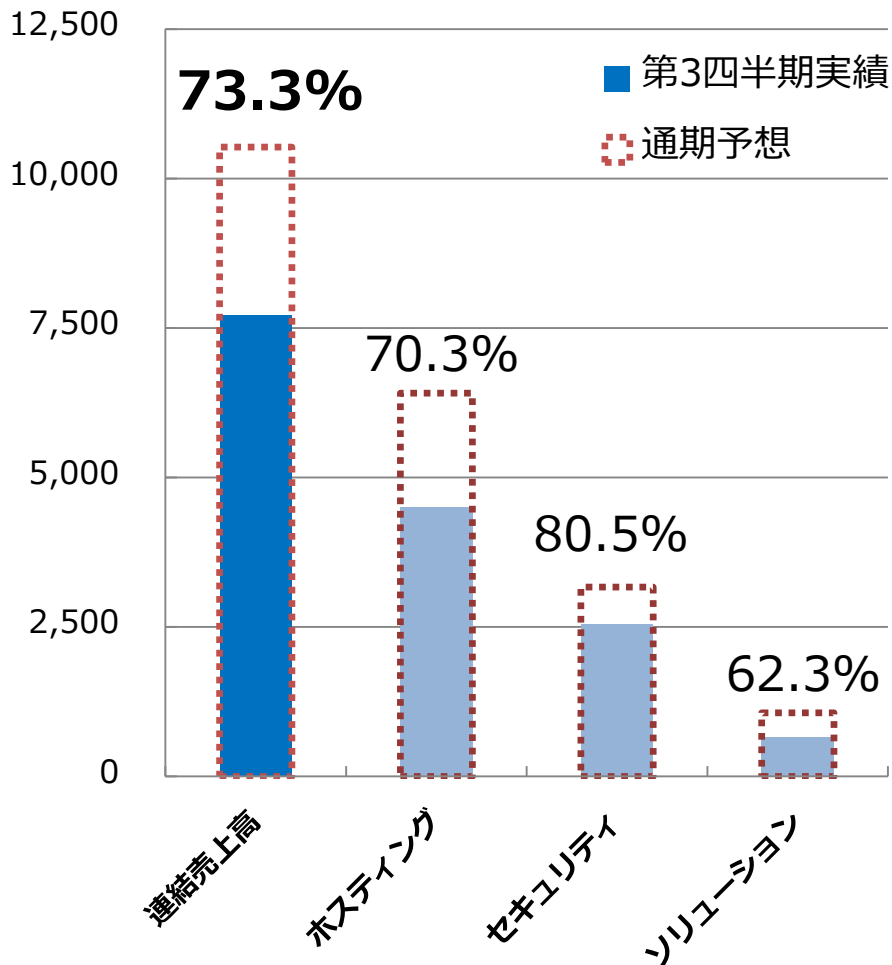
## セキュリティサービスの成長が今期業績を牽引

売上高				営業利益			
単位： 百万円	2013年 12月期 (実績)	2014年 12月期 (予想)	2013年比	単位： 百万円	2013年 12月期 (実績)	2014年 12月期 (予想)	2013年比
ホスティング サービス	6,425	<b>6,413</b>	-0.2%	ホスティング サービス	419	<b>335</b>	-20.2%
セキュリティ サービス	2,831	<b>3,168</b>	+11.9%	セキュリティ サービス	508	<b>630</b>	+23.9%
ソリューション サービス	869	<b>1,062</b>	+22.2%	ソリューション サービス	17	<b>65</b>	+267.5%
消去又は 全社	-112	<b>-120</b>	-	調整	0	<b>19</b>	-
連結計	10,014	<b>10,524</b>	+5.1%	連結計	946	<b>1,050</b>	+11.0%

## 売上高

(%は進捗率)

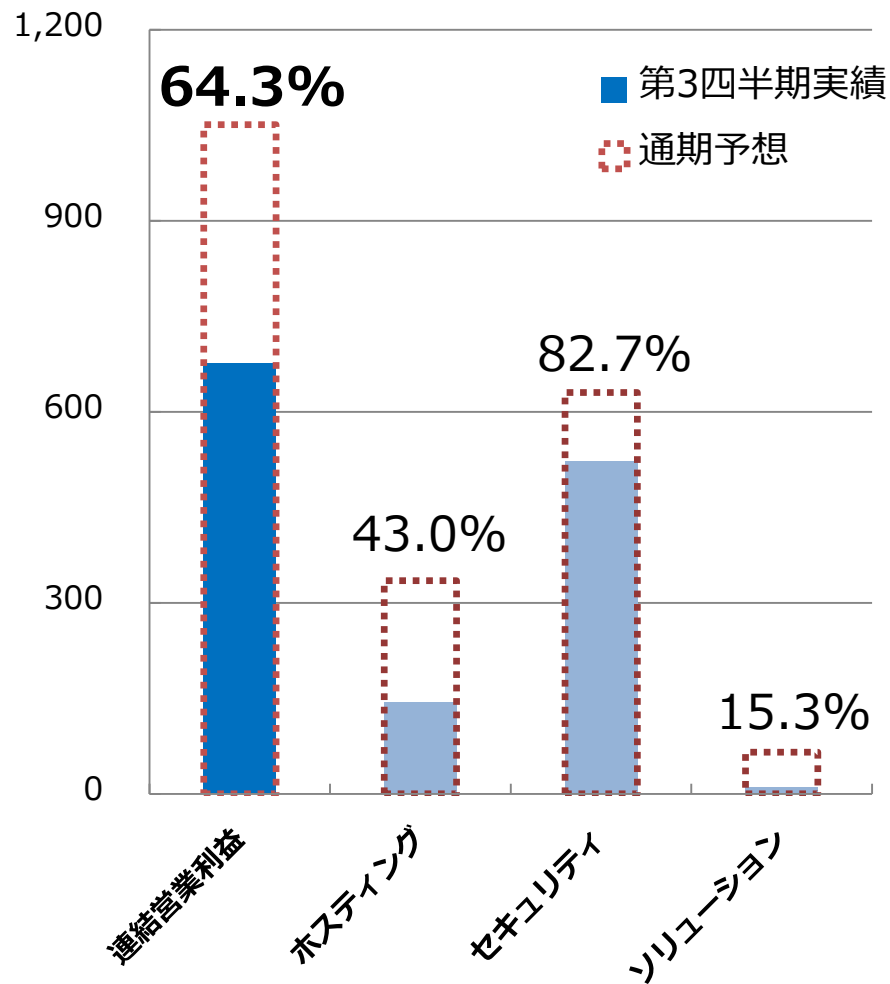
単位：百万円



## 営業利益

(%は進捗率)

単位：百万円



## 3. 事業概況

---



## 3. 事業概況

---

### ホスティングサービス事業

# パブリッククラウドサービスの後継機種を発表

「低価格」×「高機能」の「ALTUS(アルタス) 」シリーズ



## オブジェクトストレージ

- ✓ 低価格な大容量ストレージ



## Basicシリーズ

- ✓ Webサイトに最適
- ✓ 500円から始める本格クラウド

# ALTUS (アルタス) シリーズの6つの特徴

## 多彩な機能



お客様の用途に合わせた  
3つのシリーズ

## 国内最安級



月額500円から  
はじめる本格クラウド

国内初

## 自由な リソース設計



CloudPlatform\*  
最新版

✓ 1vCPU・1MBメモリ単位で  
リソースを設定可能

## かんたん



ご契約から運用管理まで  
全シリーズ一元管理

## 安心



24時間365日  
無料サポート

## 運用支援



導入支援から  
構築・運用まで

## 専用サーバー、他社クラウドと繋がる**互換性**と**拡張性**



**ALTUS**  
Basic アルタス  
Webサイトに  
最適



**ALTUS**  
Isolate アルタス  
業務システムに  
最適



**ALTUS**  
オブジェクトストレージ アルタス  
大容量データ保存  
に最適

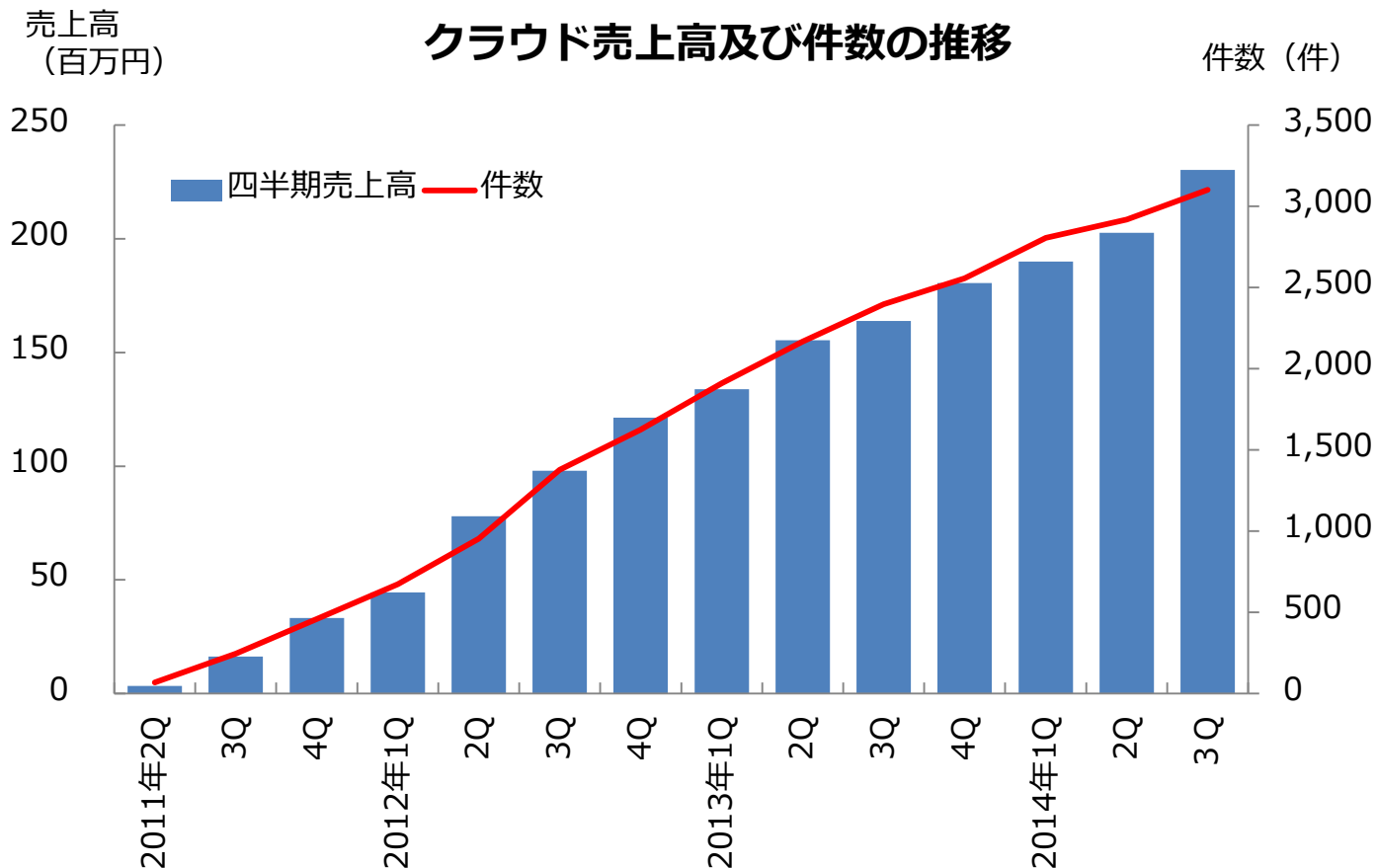
相互  
連携

- ① 当社が提供する専用サーバー、クラウドサービスとつながる！
- ② 他社が提供するクラウドサービスとつながる！
- ③ ユーザーの所有するオンプレミスのサーバーとつながる！



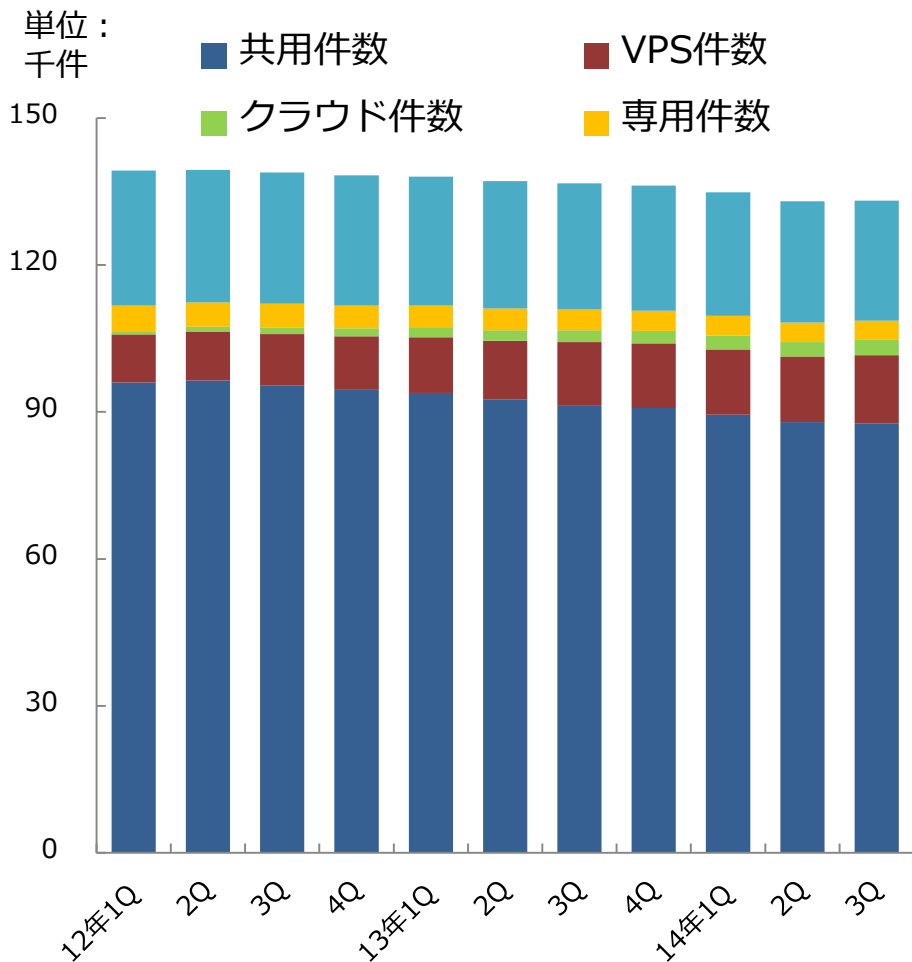
# 利用者件数3,000件突破！平均単価とともに右肩上がりで推移

クラウド売上高及び件数の推移

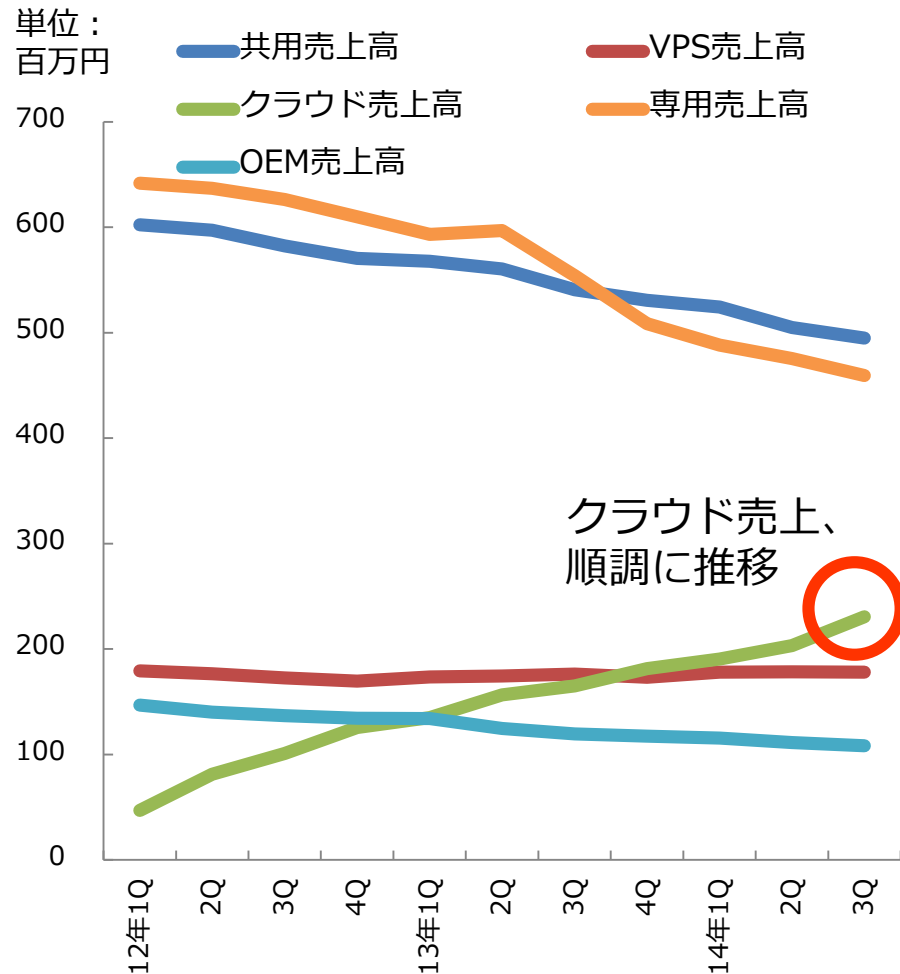


2014年第3四半期  
 売上高：230百万円  
 前四半期比：+13.7%

## 四半期別 商材別件数



## 四半期別 商材別売上高



# 大手ゲーム会社からの引き合い急増

CEDEC2014講演の様様



スクウェア・エニックス様より  
「聖剣伝説 RISE of MANA」での利用  
事例を紹介いただき、  
**認知度上昇と導入依頼増加！**

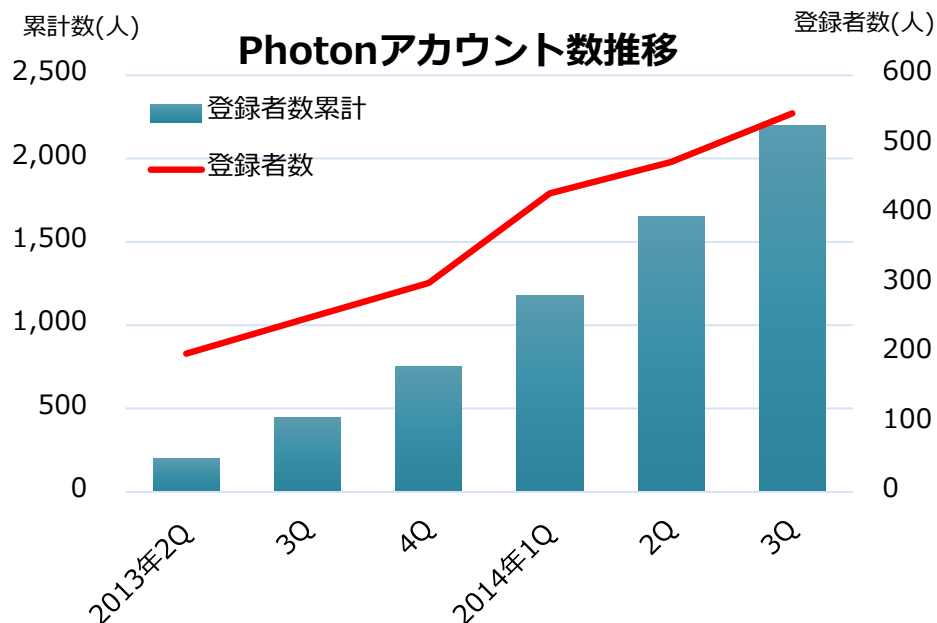
事業の進捗状況

普及期

プリサ  
ポート期

マネタイズ  
期

現在多くのゲーム会社において、本格利用に向けた検証を実施中。**来期はマネタイズ期**



## 3. 事業概況

---

### セキュリティサービス事業



## Ubisecure社が当社グループに加わりました

- ✓ フィンランド国内のシェアNo.1 (自社調べ)
- ✓ 政府機関70機関以上、保険・銀行などの金融機関10社、他様々な業種での導入実績

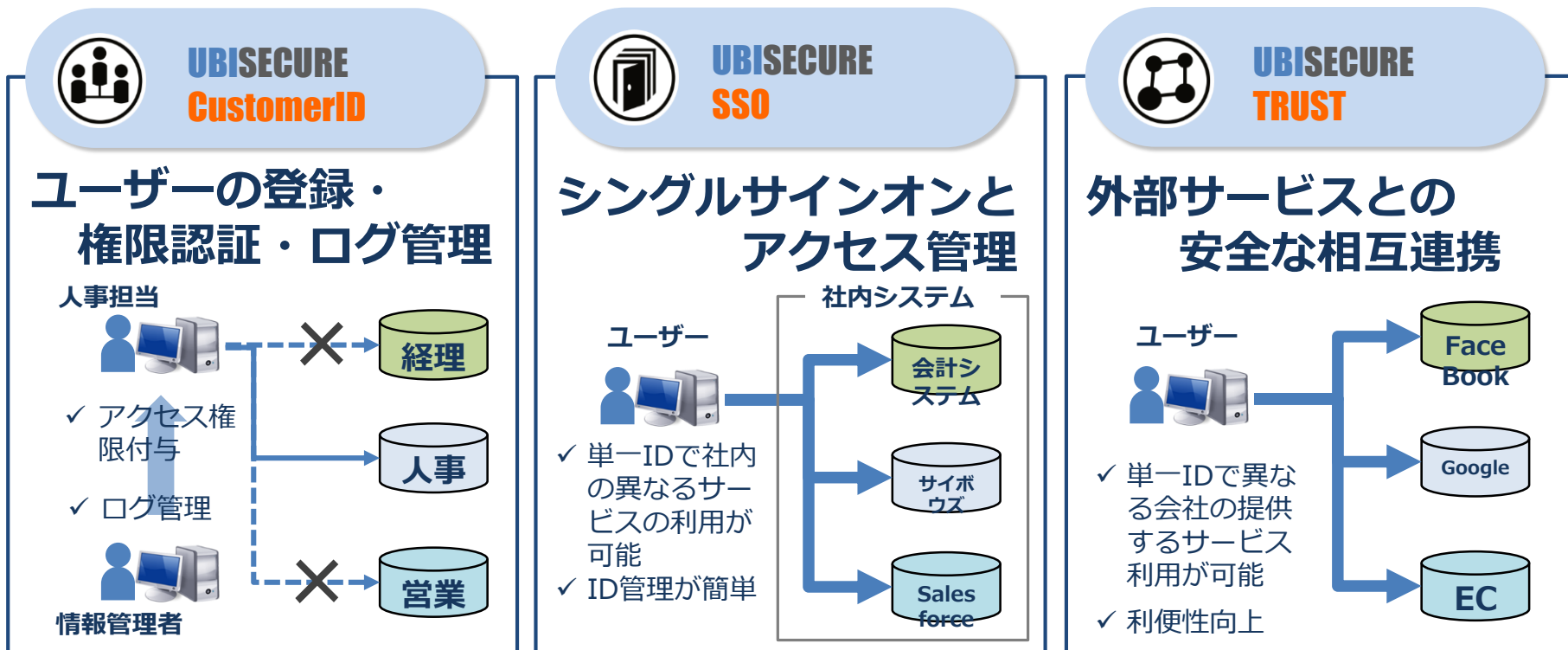


### Ubisecure社概要

設立	2002年2月	資本金	1 00万円
従業員	16名	売上高	2億円

※ IAMとは、複数アカウント(ID)を統合管理し、さらにアクセスの範囲や権限なども詳細に設定し認証するシステム。

# Ubisecureの提供する3つのサービス



全てのモノ・ヒトが繋がるインターネット社会で、Ubisecureの複数ID管理システムとグローバルサインのセキュリティ認証は不可欠!!

## 訴求、販売プラン

訴求ターゲット	中小企業～大手エンタープライズ企業中心
価格モデル	従量課金を予定
販売方法	グローバルサインのSIパートナーによる営業・導入
強み	<ul style="list-style-type: none"> <li>✓シングルサインオン外部連携の検証実績多数</li> <li>✓これまでのフィンランド国内及びEU圏内の導入実績</li> <li>✓グローバルサインのセキュリティ認証との相乗効果</li> </ul>

## 今後の事業展開

## 3つのフェーズで事業を展開

フェーズ 1  
ID一元管理

フェーズ 2  
フェデレーション  
プラットフォーム  
の提供

フェーズ 3  
IoT/IoE市場  
への参入

# Ubisecure社の今後の展開 フェーズ1

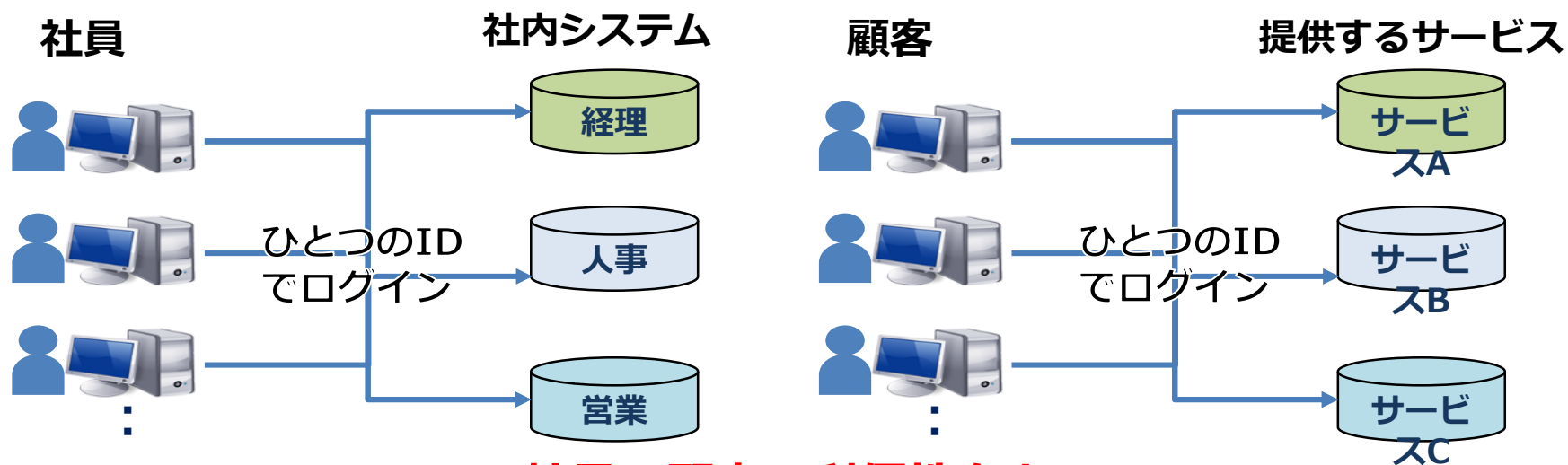
## 今後の事業展開

### フェーズ1 ID一元管理

- ✓ IDひとつであらゆる社内システムにログインできる、一元管理システムの提供
- ✓ JSOX対応のためのログ管理サービス提供

#### 会社内において

#### 外部顧客に対して



- ✓ 社員、顧客の利便性向上
- ✓ セキュリティ体制の向上
- ✓ 管理者の負担軽減

## 今後の事業展開

### フェーズ2 フェデレーション プラットフォームの提供

- ✓ 社外システムとのID連携サービスを提供
- ✓ 例えば銀行のサイトのID・PWを打ち込んでログインした後、他社のECサイトでネットショッピングを可能にするサービス



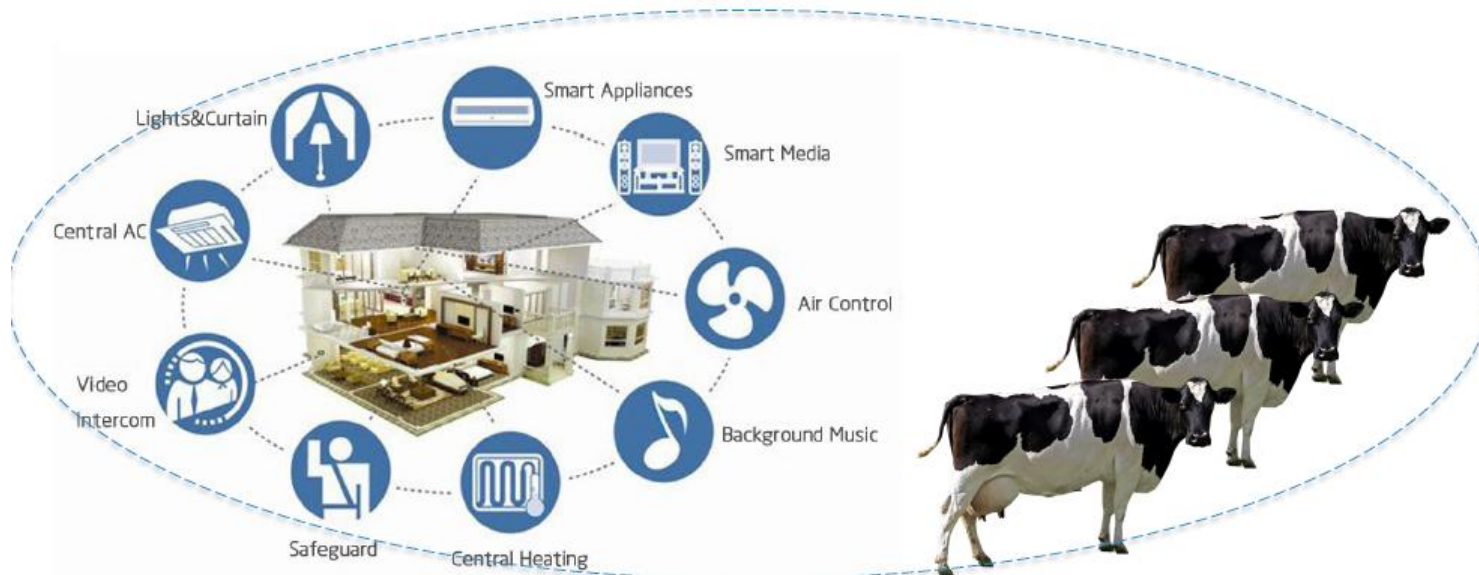
- ✓ 顧客の利便性向上によるより多くの集客
- ✓ マーケティングデータ収集によるサービス向上 等

## 今後の事業展開

## フェーズ3

## IoT/IoE市場への参入

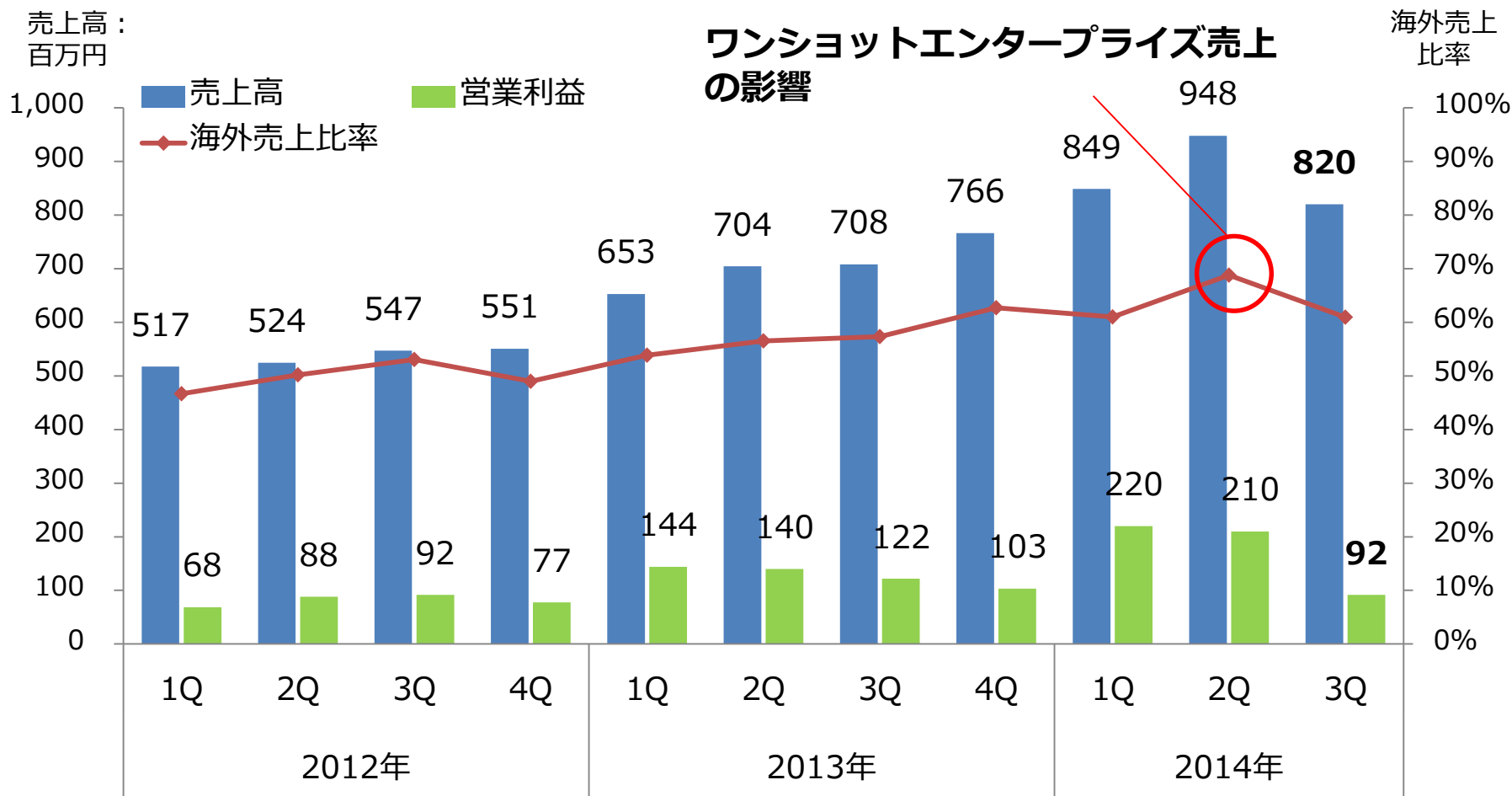
- ✓ 2019年頃には、世の中にある約500億のデバイスがインターネットにつながる時代が到来
- ✓ グローバルサインのIDを全ての製品への搭載を目指す



全てのモノがインターネットに繋がる世界では、  
**ID管理統制と高セキュリティ認証が必須**

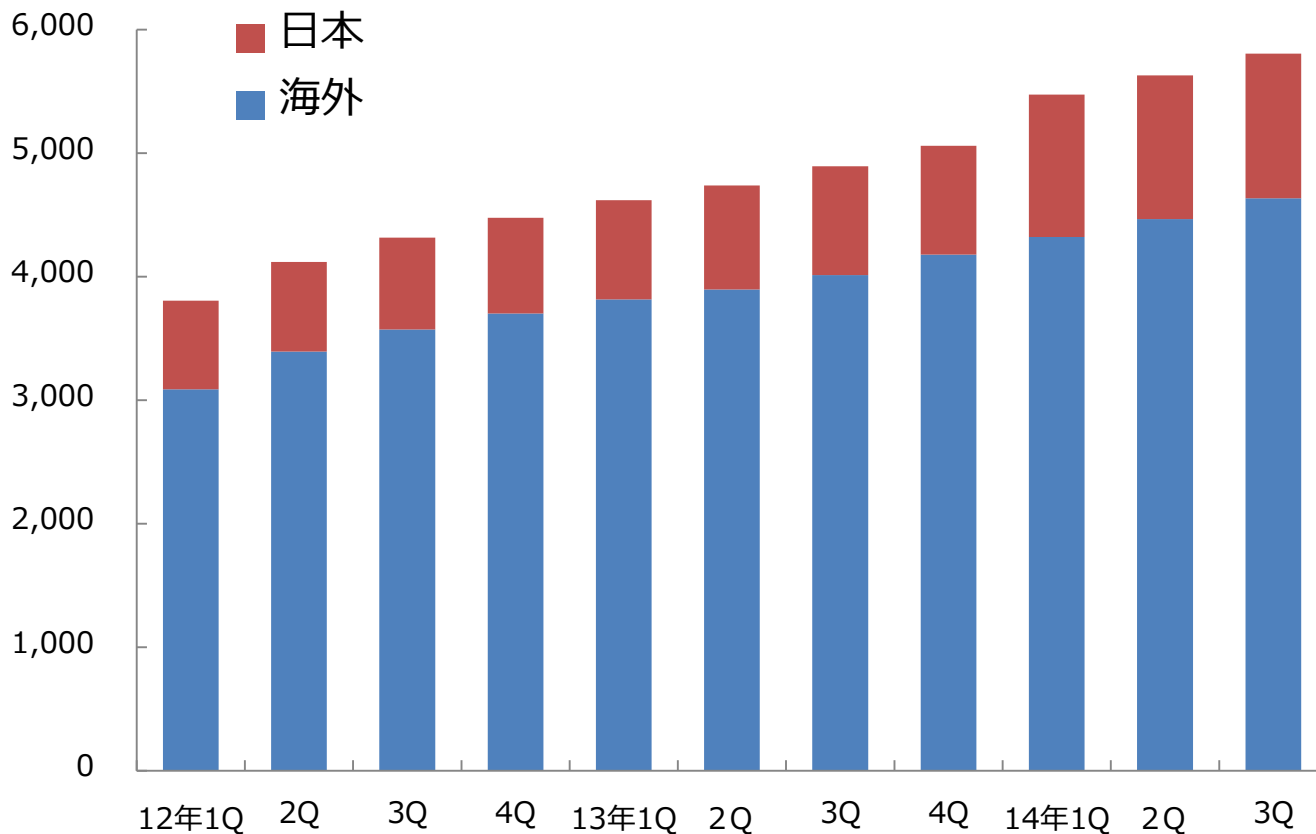
## 売上高・営業利益推移

- ✓ 売上：海外エンタープライズ売上高の減少
- ✓ 営業利益：売上高総利益の減少及び人件費等の販売管理費の増加



## 代理店数推移

単位：件



順調に代理店数を拡大

2014年第3四半期

日本： 1,172件

海外： 4,633件

合計： 5,805件

注) 2014年1Qより、国内代理店数を精査し直したため、国内代理店数が増加

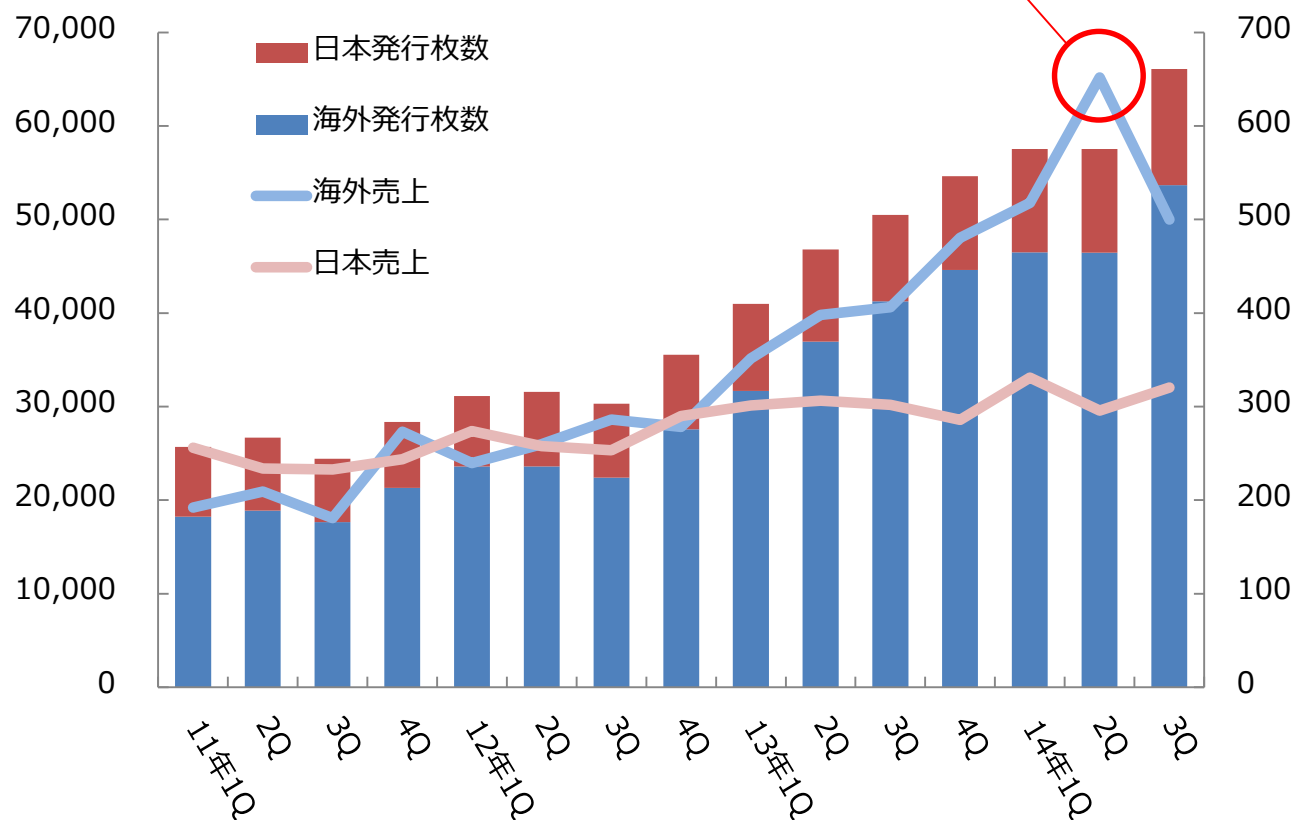


# SSLサーバ証明書発行枚数推移

ワンショットエンタープライズ売上  
約50百万円

売上高  
単位：百万円

発行枚数  
単位：枚



✓発行枚数：  
国内外で堅調に増加

✓海外売上：  
2Q時のワンショット  
売上げ等の影響により  
前Q比マイナス

2014年第3四半期

日本： 12,412枚

海外： 53,671枚

合計： 66,083枚

前年同期比 15,596枚  
(+30.9%) の増加

## 3. 事業概況

---

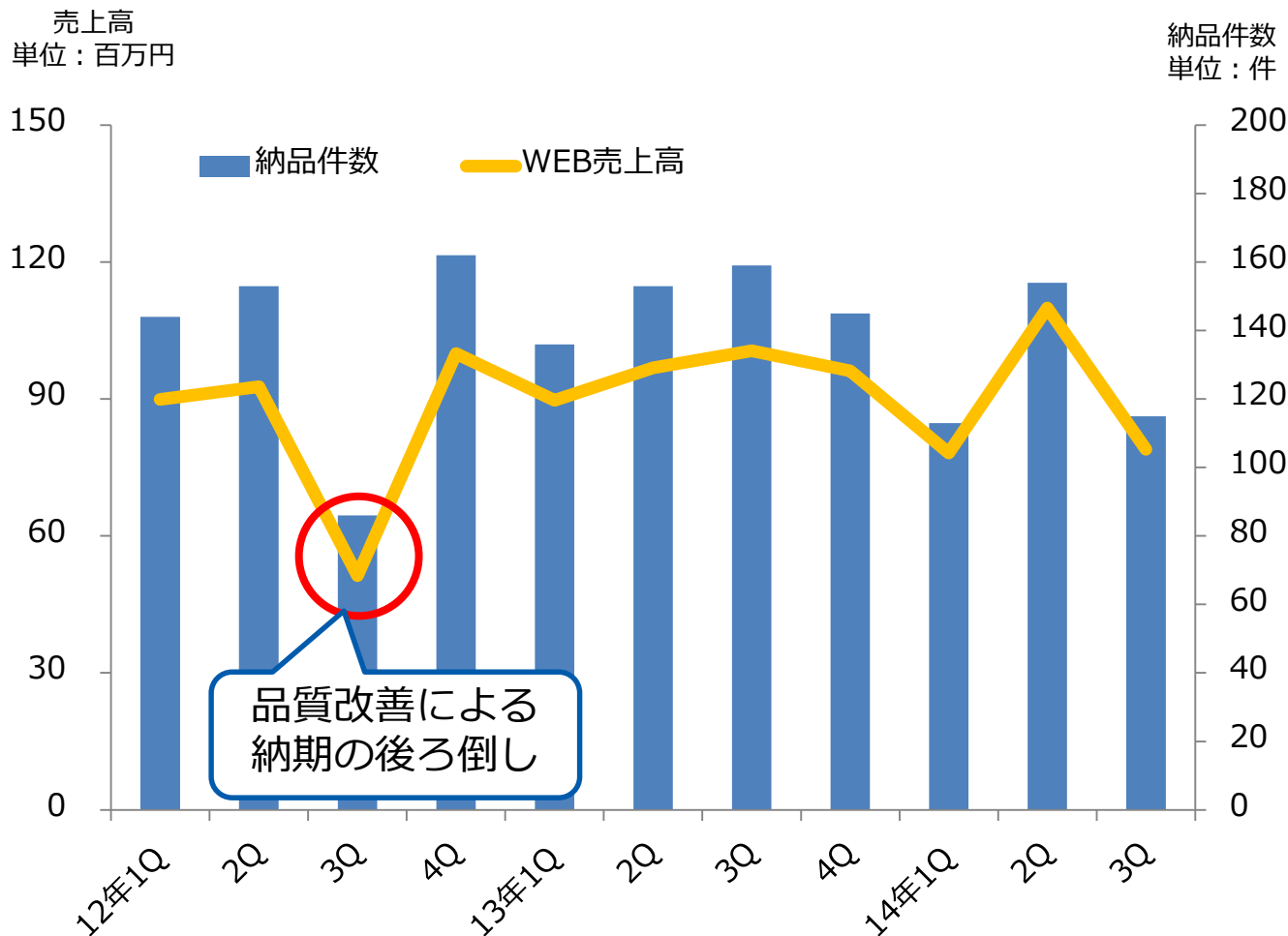
### ソリューションサービス事業

## 集客支援スマホアプリ制作サービス提供開始

GMOデジタルラボ社は、「最速納品」「低価格」が特徴のオーダーメイド型のスマートフォン向け集客支援アプリの制作提供を開始



## 売上高・納品件数の推移



✓ 営業一人当たりの売上  
上げは伸びているもの  
の、人員不足による  
売上高・納品件数  
の減少

### 2014年第3四半期

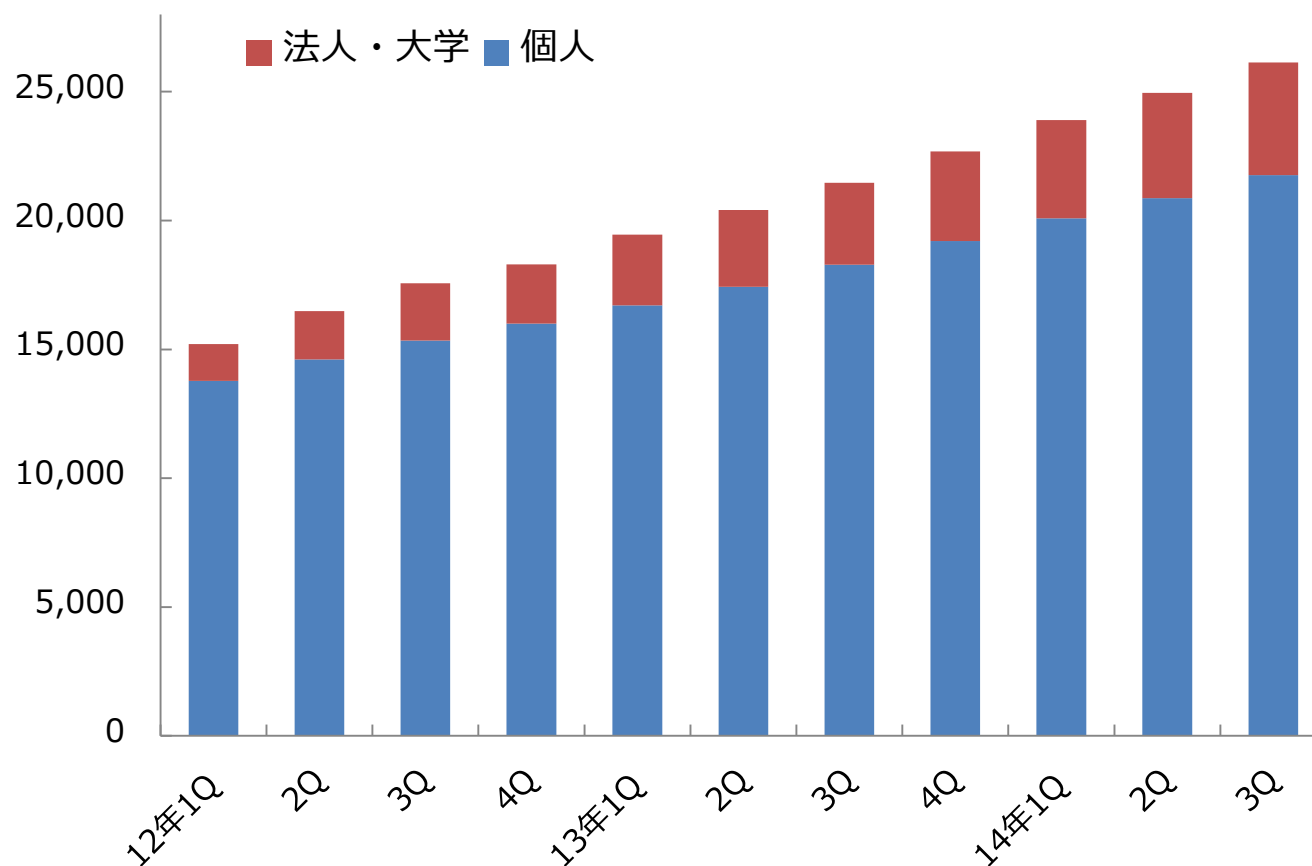
売上高： 79百万円

前年同期比： -21.7%

納品件数： 115件

## 会員数の推移

単位：件



✓ ゲーム関連の案件も増えており、そのニーズを取り込む

2014年第3四半期

個人： 21,759

法人・大学： 4,374

合計： 26,133

前年同期比 +21.7%

会社名	GMOクラウド株式会社 (2011年4月、GMOホスティング&セキュリティより社名変更)
証券コード	3788 (東証一部)
設立	1997年 5月 株式会社アイル
事業内容	総合インターネットサービスの提供
主力事業	ホスティングサービス事業 (ホスティングサービス・クラウドサービス) セキュリティサービス事業 (電子認証サービス) ソリューションサービス事業 (Web制作サービス・翻訳サービス)
親会社	GMOインターネット株式会社 (東証一部: 9449) 被持株比率51.3% * 2001年5月 GMOインターネットグループへ参加
子会社	20社 連結16社(国内9社、海外7社) 非連結4社(海外4社) (2014年9月末現在)
従業員数	連結575名 (2014年9月末現在)

GMO CLOUD

当社の取り組みや事業紹介のほか、  
プレスリリースや決算情報等をお届けするIRメールマガジンにぜひご登録ください。

<http://ir.gmocloud.com/ir/mail/>



## 当資料に関するお問合せ先

GMOクラウド株式会社

社長室 IR担当 池谷、松下

TEL : 03-6415-6100

E-mail : [ir@gmocloud.com](mailto:ir@gmocloud.com) または

<https://ir.gmocloud.com/contact/ir/>

よりお問合せください。