

2014年12月期 第1四半期決算説明会

GMO CLOUD

STOCK CODE : 3788

代表取締役社長 青山 満
専務取締役 閑野 倫有

当資料取扱上のご注意

本資料に記載された内容は、2014年 5月 1日現在において、一般的に認識されている経済・社会等の情勢ならびに当社が合理的と判断した一定の前提に基づいて作成されておりますが、経営環境の変化等の事由により、予告なしに変更される可能性があります。

会社名	GMOクラウド株式会社 (2011年4月、GMOホスティング&セキュリティより社名変更)
証券コード	3788 (東証マザーズ上場)
設立	1997年 5月 株式会社アイル (現当社)
事業内容	総合インターネットサービスの提供
主力事業	ホスティングサービス事業 (ホスティングサービス・クラウドサービス) セキュリティサービス事業 (電子認証サービス) ソリューションサービス事業 (WEBソリューションサービス・オフィスソリューションサービス)
親会社	GMOインターネット株式会社 (東証一部: 9449) 被持株比率51.3% * 2001年5月 GMOインターネットグループへ参加
子会社	20社 連結16社(国内10社、海外6社) 非連結4社(海外4社)
従業員数	連結554名 (2014年3月末現在)

1. サマリー

2. 2014年12月期第1四半期決算概要

3. 事業概況

- ✓ ホスティングサービス事業
- ✓ セキュリティサービス事業
- ✓ ソリューションサービス事業

1. サマリー

2014年第1四半期連結決算ハイライト

セキュリティサービス事業が伸長し、前年同期比増収増益を達成

単位：百万円	2013 1Q	2014 1Q	前年同期比
売上高	2,463	2,571	+4.4%
営業利益	265	321	+21.3%
経常利益	268	286	+6.7%
四半期純利益	125	175	+39.5%

業績

売上高：前年同期比**108**百万円増、営業利益：同**56**百万円増を達成

各セグメントの状況

ホスティングサービス事業

- 既存パブリッククラウド「GMOクラウドPublic」3月より営業利益黒字化
- 新パブリッククラウド「GMOクラウドPublic ALTUS(アルタス)」提供開始

セキュリティサービス事業

- エンタープライズ及び団体にクライアント電子証明書の採用が進む

ソリューションサービス事業

- スピード翻訳：6月韓国での営業開始を控え、グローバルサイト開設準備

セキュリティサービスが大幅な増収増益を達成

売上高				営業利益			
単位： 百万円	2013年 1Q	2014年 1Q	前年 同期比	単位： 百万円	2013年 1Q	2014年 1Q	前年 同期比
ホスティング サービス	1,633	1,537	-5.9%	ホスティング サービス	113	91	-19.6%
セキュリティ サービス	652	848	+30.0%	セキュリティ サービス	144	220	+52.6%
ソリューション サービス	203	217	+7.0%	ソリューション サービス	7	10	+38.1%
消去又は 全社	-26	-32	-	調整	0	-0	-
連結計	2,463	2,571	+4.4%	連結計	265	321	+21.3%

2. 2014年12月期 第1四半期決算概要

2014年12月期第1四半期決算概要 [四半期比較]

売上、利益ともに堅調に推移

単位： 百万円	2013年 12月期1Q	2013年 12月期2Q	2013年 12月期3Q	2013年 12月期4Q	2014年 12月期1Q	前Q比
売上高	2,463	2,543	2,489	2,517	2,571	+2.2%
営業利益	265	256	224	200	321	+60.4%
経常利益	268	240	200	196	286	+46.2%
四半期 純利益	125	141	108	155	175	+12.9%

連結貸借対照表

単位：百万円	2013年4Q	2014年1Q	増減率	資産減少の主要因
流動資産	4,912	4,937	0.5%	✓ のれんの減少 -47百万円
(現金及び預金)	3,328	3,190	-4.1%	
(売掛金)	1,117	1,249	11.9%	✓ 関係会社株式 -82百万円
固定資産	3,380	3,194	-5.5%	✓ 匿名組合出資金 -41百万円
(ソフトウェア)	383	364	-5.0%	
(のれん)	365	318	-13.0%	
(投資有価証券)	914	927	1.5%	
資産合計	8,292	8,132	-1.9%	
負債	3,122	3,053	-2.2%	✓ 未払法人税の減少 -66百万円
(前受金)	1,449	1,443	-0.4%	
(有利子負債)	42	25	-41.1%	
純資産	5,169	5,078	-1.8%	
(株主資本)	4,913	4,843	-1.4%	
(その他包括利益累計)	171	136	-20.5%	
(少数株主持分)	84	97	16.1%	
負債・純資産合計	8,292	8,132	-1.9%	

キャッシュ・フロー概要

フリーキャッシュ・フロー※は、前年同期比157百万円と増加

単位：百万円	2013年 第1四半期	2014年 第1四半期	
営業キャッシュ・フロー	72	250	匿名組合投資損 45百万円増 法人税の支払額 146百万円減
投資キャッシュ・フロー	-170	-93	(2013年特殊要因) 子会社株式の取得 匿名組合出資 86百万円
財務キャッシュ・フロー	-236	-269	リース債務の返済 15百万円増 配当金の支払 13百万円増
現金同等物の増減額	-267	-145	
現金同等物の期末残高	3,126	3,130	

※営業キャッシュ・フローから投資キャッシュ・フローを差し引き算出

2014年12月期通期業績予想

クラウドへの投資は継続するものの経常利益10億円回復

(単位:百万円)	2013年12月期 (実績)	2014年12月期 (予想)	2013年比
売上高	10,014	10,524	+5.1%
営業利益	946	1,050	+11.0%
経常利益	905	1,045	+15.3%
当期純利益	530	645	+21.5%
1株当たり 純利益(円)※	45.03	55.43	-

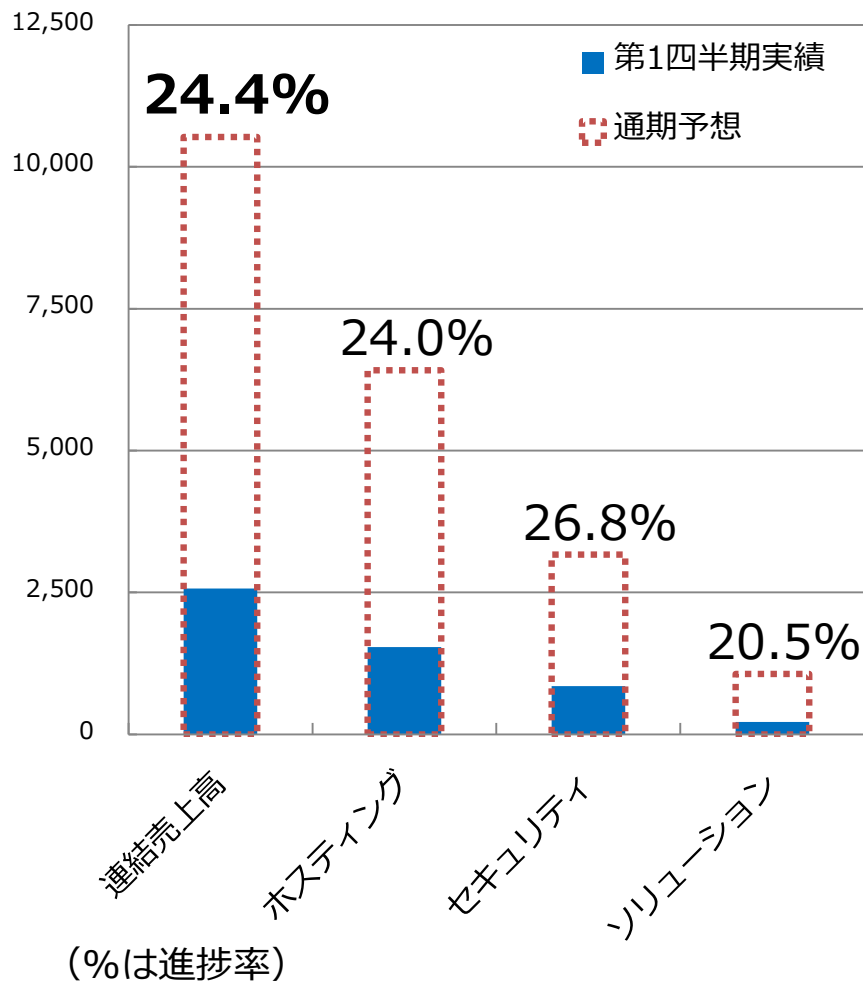
※ 2014年4月1日の株式分割により1株当たり純利益(円)を100分の1に補正

セキュリティサービスの成長が今期業績を牽引

売上高				営業利益			
単位： 百万円	2013年 12月期 (実績)	2014年 12月期 (予想)	2013年比	単位： 百万円	2013年 12月期 (実績)	2014年 12月期 (予想)	2013年比
ホスティング サービス	6,425	6,413	-0.2%	ホスティング サービス	419	335	-20.2%
セキュリティ サービス	2,831	3,168	+11.9%	セキュリティ サービス	508	630	+23.9%
ソリューション サービス	869	1,062	+22.2%	ソリューション サービス	17	65	+267.5%
消去又は 全社	-112	-120	-	調整	0	19	-
連結計	10,014	10,524	+5.1%	連結計	946	1,050	+11.0%

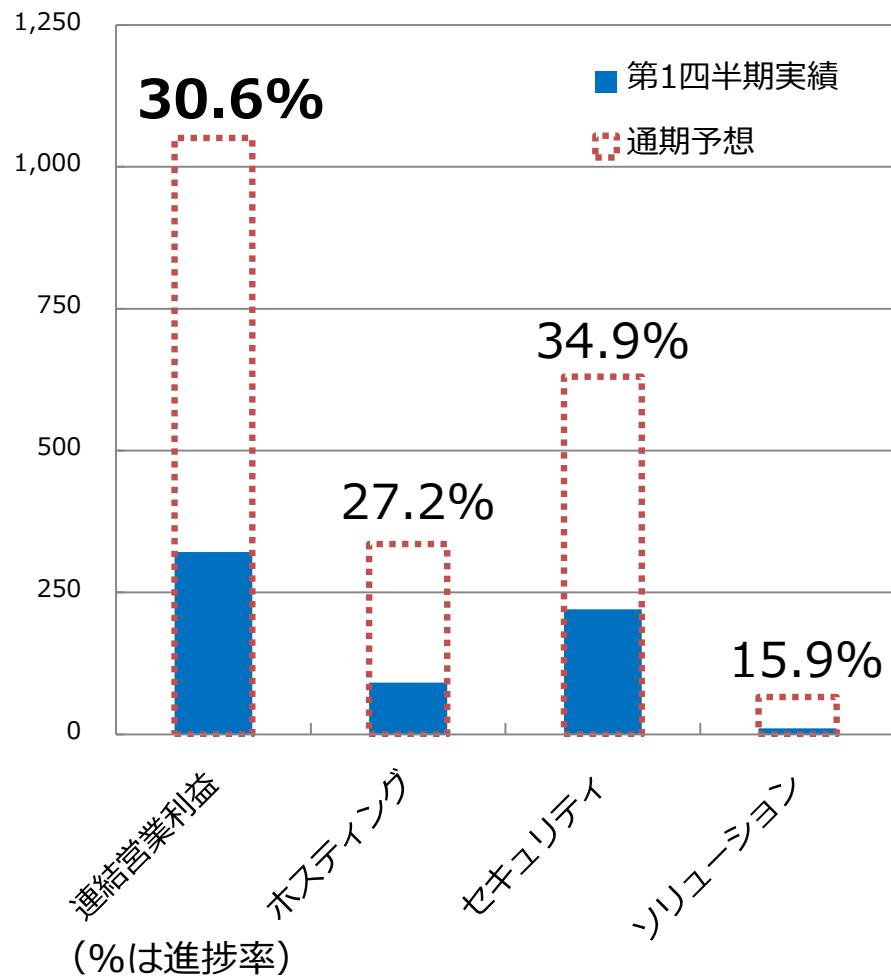
売上高

単位：百万円



営業利益

単位：百万円



3. 事業概況

3. 事業概況

ホスティングサービス事業

1. クラウドサービス 単月営業利益黒字化

- ▶ クラウドサービス（GMOクラウドPublic）が、3月営業利益黒字化達成

2. 新パブリッククラウドサービス 「GMOクラウドPublic ALTUS」提供開始

- ▶ 順次、提供シリーズを拡大予定

3. クラウドサービス高評価獲得

- ▶ 第2回「ビジネスクラウド総合評価調査」（MM総研）で引き続きAAAサービスに選定

新クラウドサービス「ALTUS」の展開について

新クラウドサービスの3つのコンセプト

標準化：エンタープライズ利用を含む広範囲のニーズへの対応

互換性：業界大手クラウドサービスとの連携

拡張性：シェアード/VPS/オンプレミスとの連携



標準化

互換性

拡張性

コンセプトを実現するサービス群

第1弾

Isolateシリーズ

小・中規模のシステム開発・インテグレーション向けプライベートクラウド

発表済

第2弾

オブジェクトストレージサービス

第3弾

GMOクラウドPublic 次期サービス (仮称) (Basicシリーズ)

順次発表

第4弾

Private Neo (仮称)

第2回「ビジネスクラウド総合評価調査」

株式会社MM総研実施 第2回「ビジネスクラウド総合評価調査」において、当社クラウドが **最高水準のAAAサービス**の1社に選出

【ビジネスクラウド総合評価 AAA サービス】



	企業名	サービス名	総合評価
1	NTT コミュニケーションズ	Biz ホスティング	AAA
2	IJ	IJ GIO サービス	AAA
3	日本 IBM	IBM SmarterCloud	AAA
4	富士通	FUJITSU Cloud Initiative	AAA
5	KVH	KVH クラウドソリューション	AAA
6	IDC フロンティア	IDC フロンティア クラウドサービス	AAA
7	アマゾン データサービス ジャパン	Amazon Web Services	AAA
8	GMO クラウド	GMO クラウド Public / Private	AAA

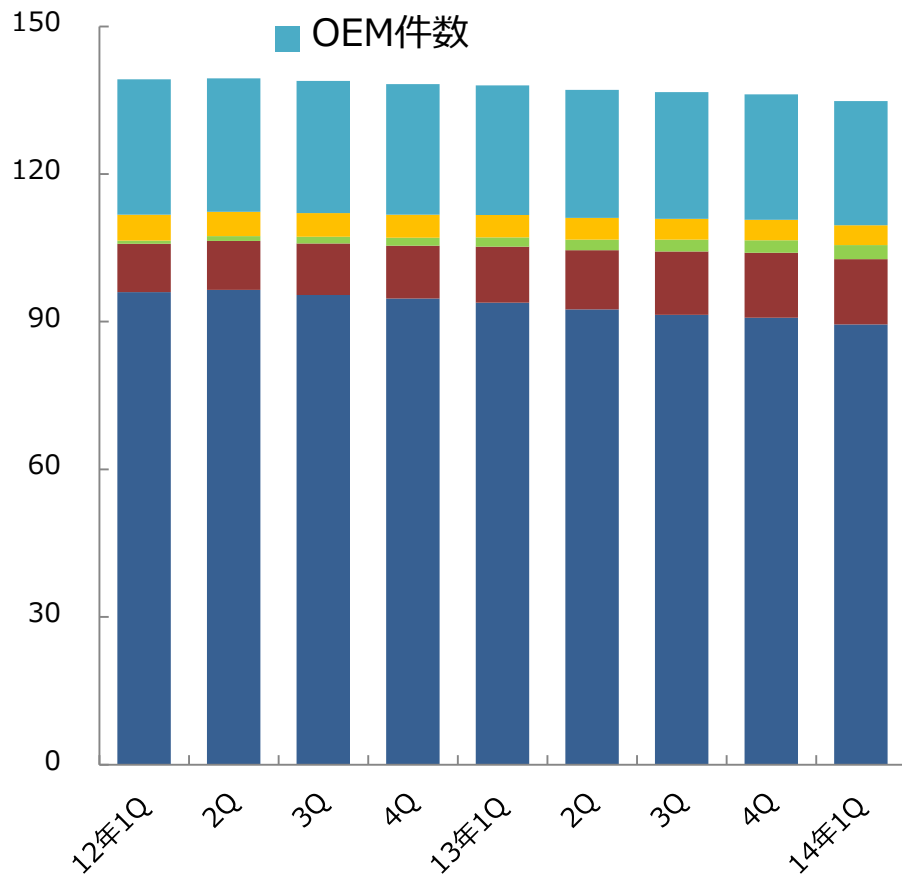
株式会社MM総研実施 第2回「ビジネスクラウド総合評価調査」

URL <http://www.m2ri.jp/newsreleases/main.php?id=010120140212500>より引用・編集

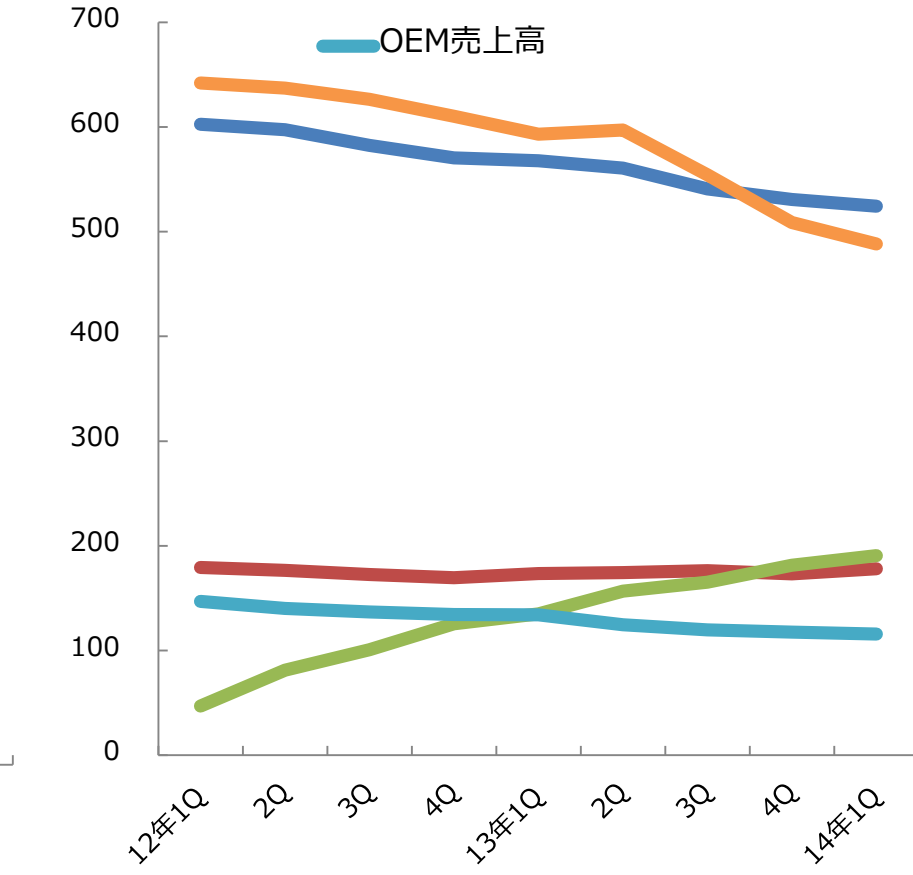
四半期別 商材別件数

四半期別 商材別売上高

単位：千件



単位：百万円



注) 今回よりクラウド件数についても記載追加

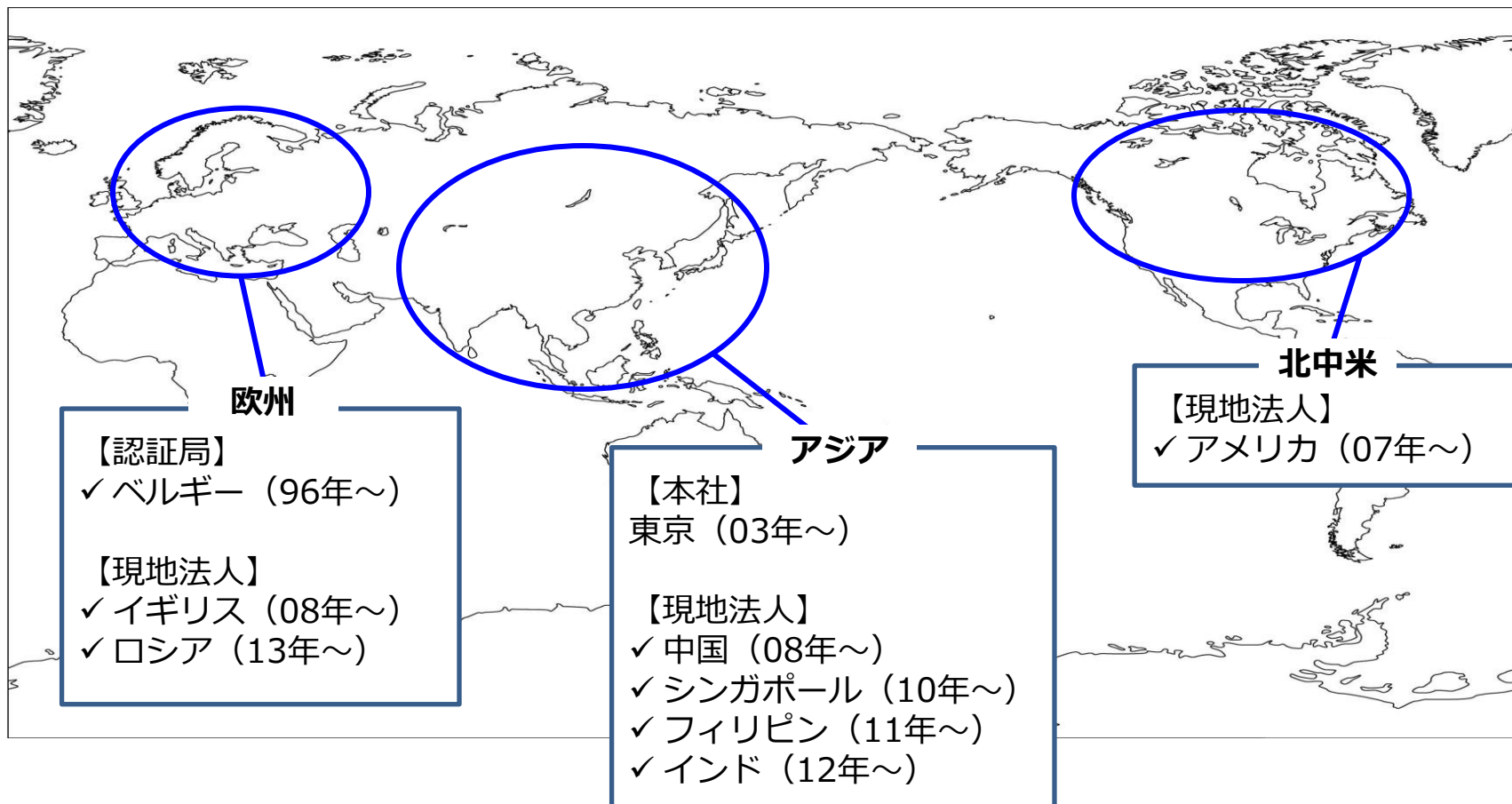
注) これまで専用売上高に含まれていたクラウド売上高を分けて記載

3. 事業概況

セキュリティサービス事業

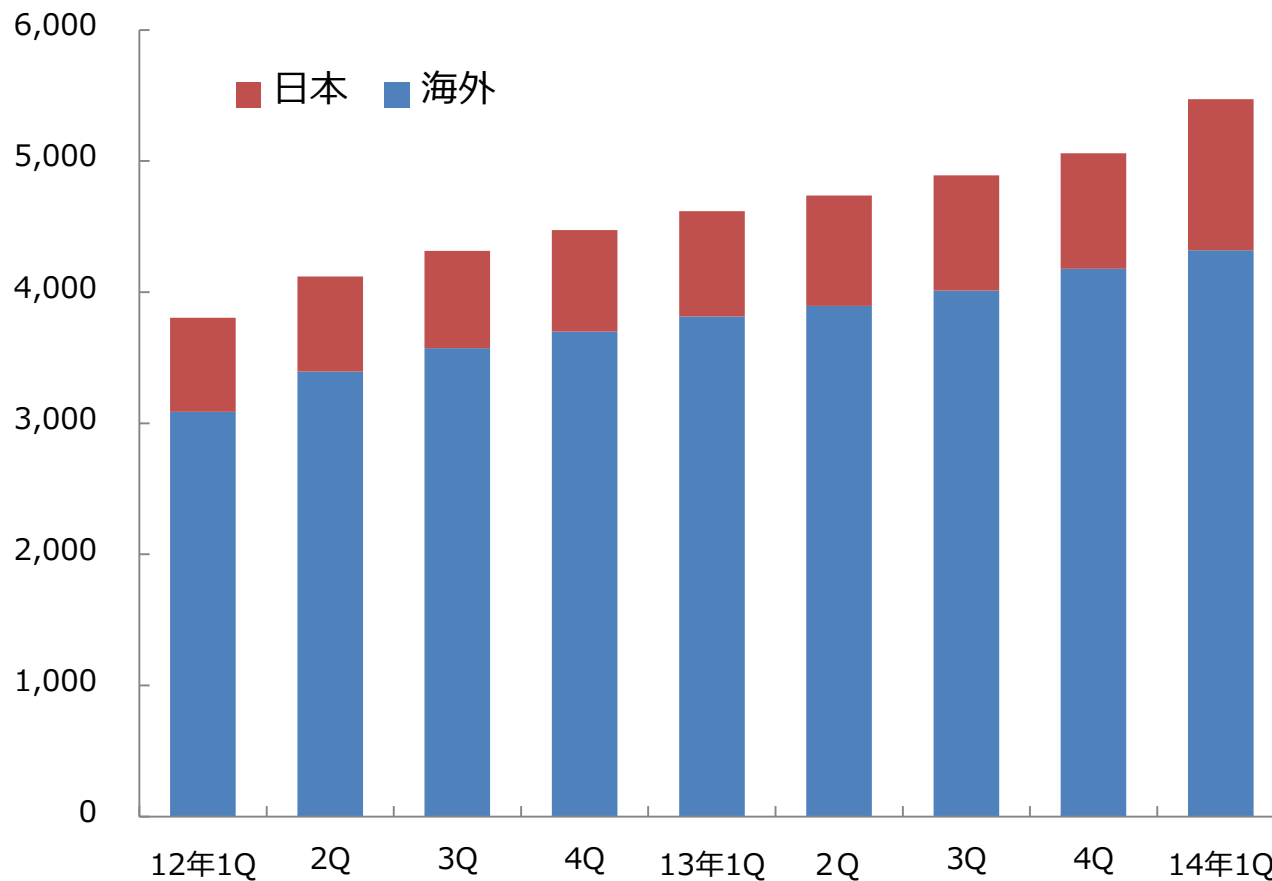
世界主要箇所に拠点を構え、販売代理店を活用してシェア拡大を進める

日本および海外ネットワーク



代理店数推移

単位：件



順調に代理店数を拡大

2014年第1四半期

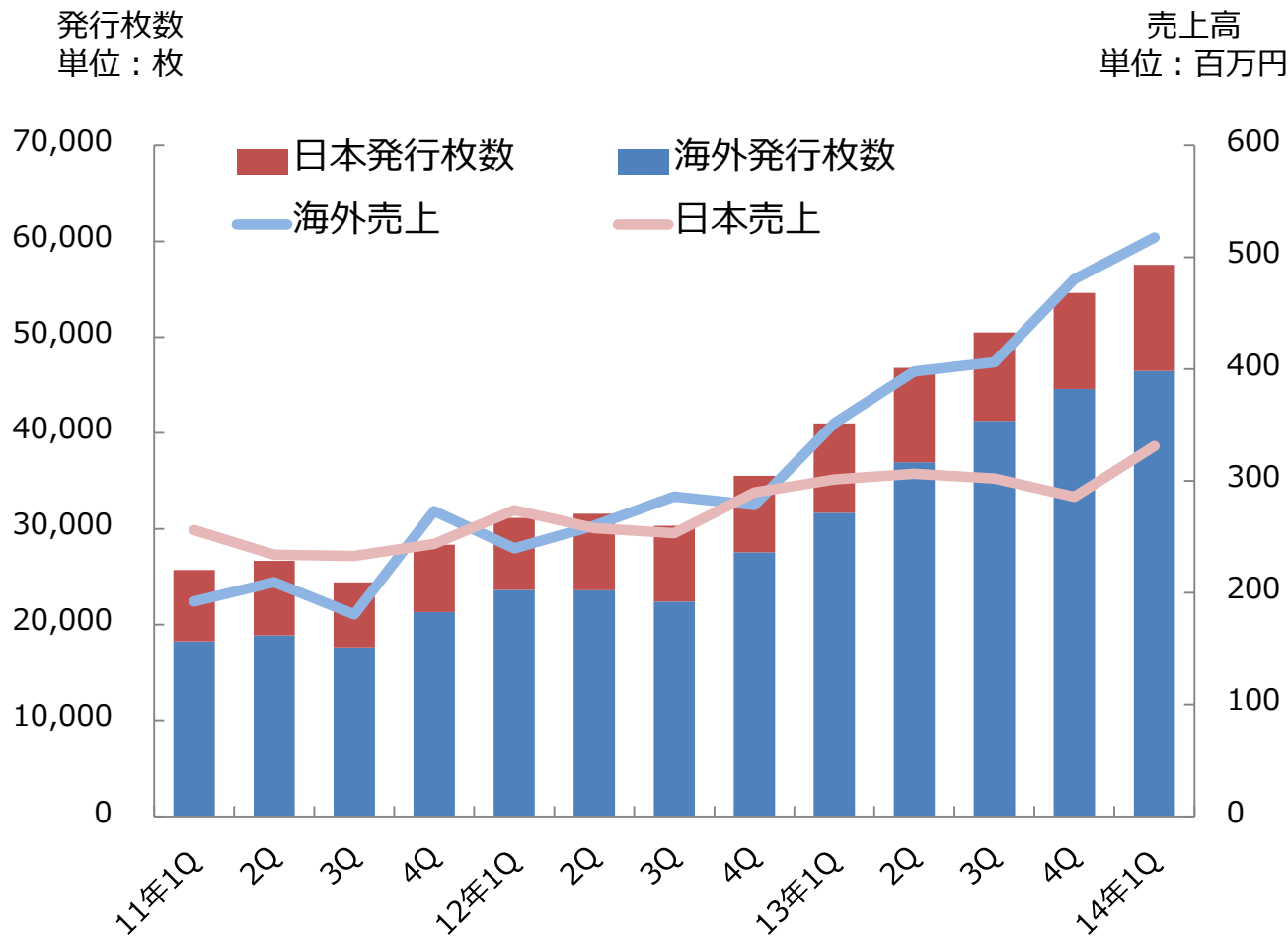
日本： 1,154件

海外： 4,320件

合計： 5,474件

注) 2014年1Qより、国内代理店数を精査し直したため、国内代理店数が増加

SSLサーバ証明書発行枚数推移



✓発行枚数：
国内外で堅調に増加

2014年第1四半期

日本： 11,065枚

海外： 46,483枚

合計： 57,548枚

前年同期比 +40.4%

✓売上：
日本売上が回復基調

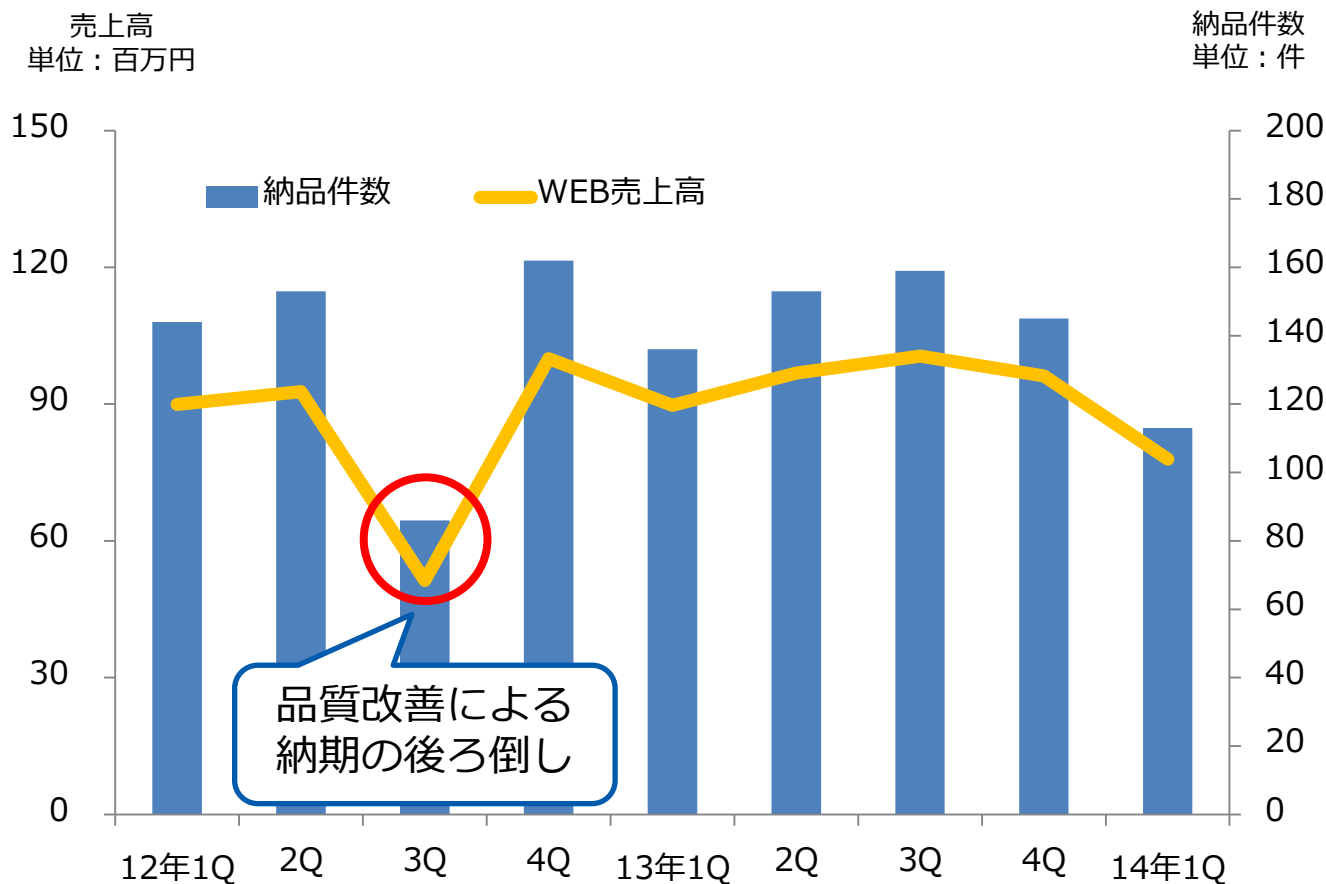
3. 事業概況

ソリューションサービス事業

スピード翻訳

1. コンシエルジュ校正において学術論文校正の
件数・売上が大きく増加
2. 海外グローバルサイトを順次オープン
現在、6月の韓国営業開始に向け準備中

売上高・納品件数の推移



- ✓ 2013年4Qの受注件数の減少が1Qに影響
- ✓ 1Qは、受注件数が増加したため、2Qは納品件数増加見込み

2014年第1四半期

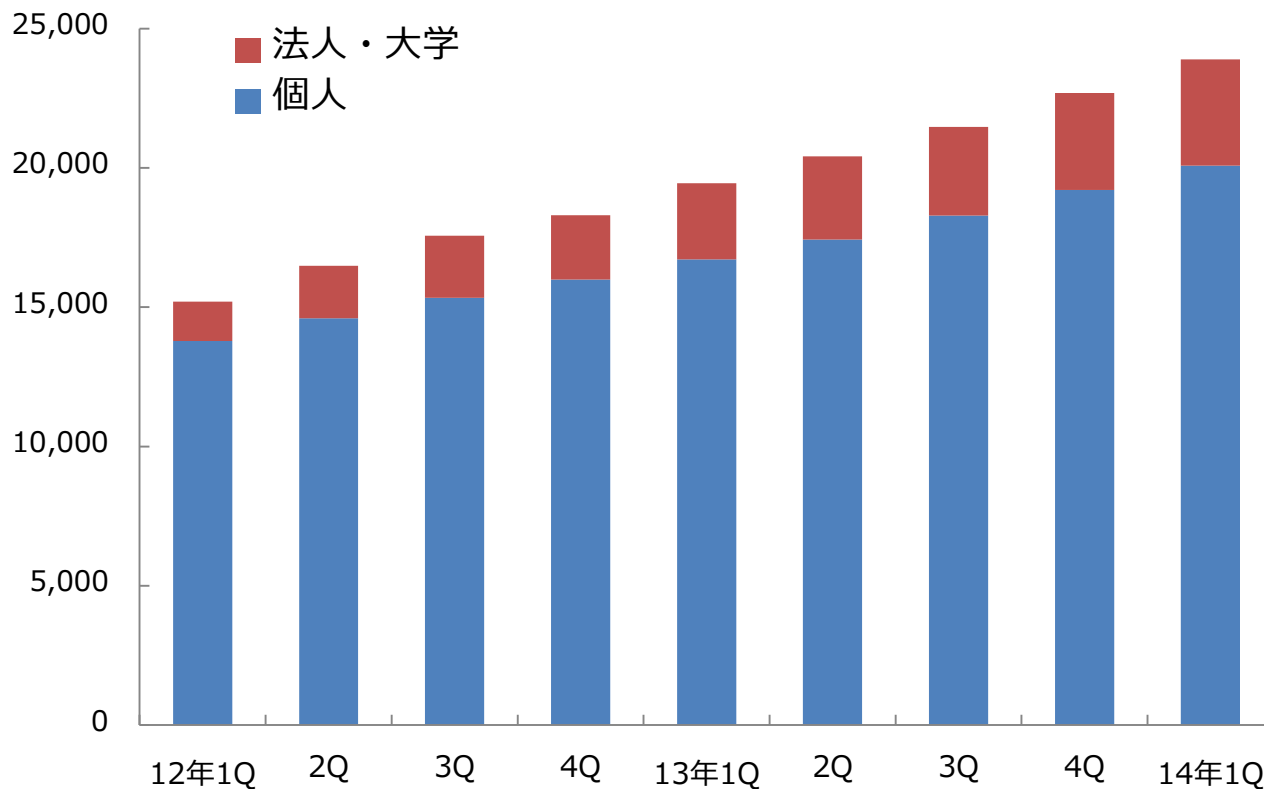
売上高： 77百万円

前年同期比：△13.2%

納品件数： 113件

会員数の推移

単位：件



3月においては、
売上・翻訳件数ともに
過去最高を更新

2014年第1四半期

個人： 20,085

法人・大学： 3,815

合計： 23,900

前年同期比 +22.9%

GMO CLOUD

当社の取り組みや事業紹介のほか、
プレスリリースや決算情報等
をお届けするIRメールマガジンに
ぜひご登録ください。

<http://ir.gmocloud.com/ir/mail/>



当資料に関するお問合せ先

GMOクラウド株式会社

社長室 IR担当 池谷、松下

TEL : 03-6415-6100

E-mail : ir@gmocloud.com または

<https://ir.gmocloud.com/contact/ir/>

よりお問合せください。