

2011年12月期決算説明会

2012年2月17日
GMOクラウド株式会社
(東証マザーズ 3788)

GMO CLOUD

<http://ir.gmocloud.com/>

当資料取扱上のご注意

本資料に記載された内容は、2012年 2月17日現在において、一般的に認識されている経済・社会等の情勢並びに当社が合理的と判断した一定の前提に基づいて作成されておりますが、経営環境の変化等の事由により、予告なしに変更される可能性があります。

1. 結論と要約
2. 2011年12月期決算概要
3. 事業概況
 - ホスティングサービス事業
 - セキュリティサービス事業
 - ソリューションサービス事業
4. 2012年12月期業績予想

1. 結論と要約

2011年12月期 決算業績のポイント

◇ホスティングサービス事業 (16ページ以降参照)

1. クラウドサービス提供開始(日米)
エンタープライズ向け販売⇒「リクルートIaaSパートナー」に選定
2. クラウドサービス開始による先行投資⇒利益減少

◇セキュリティサービス事業 (22ページ以降参照)

1. グローバル展開(日本・欧米・アジア)の順調な推移
2. 3Qのセキュリティインシデントから回復⇒4Qは過去最高益

◇ソリューションサービス事業 (27ページ以降参照)

1. スピード翻訳サービスが順調に増加⇒会員数が前年比28.2%増
2. WEBサービス(モバイルソリューション)が順調に推移

2011年12月期 トピックス

■ 全社トピックス

- ✓ 4月 商号変更(日米)
- ✓ 9月 東証マザーズCore指数構成銘柄に選定
- ✓ 10月 株主優待制度の拡充
- ✓ 12月 組織変更

■ クラウドサービスに注力

～グローバル水準のサービス開発～

- ✓ 4月 「IQ cloud」「GMOクラウドPublic」提供開始
- ✓ 6月 米国にて「GMO Cloud」提供開始
- ✓ 9月 「GMOクラウドPublic」完全従量課金型プラン開始
- ✓ 12月 「GMOクラウドPublic」サービス増強

■ グローバルな展開

～セキュリティサービスを中心とした世界展開～

- ✓ 5月 シンガポールオフィスの本格的稼働開始
- ✓ 8月 海外パートナー(OnApp、Parallels)と業務提携
- ✓ 12月 フィリピンオフィス設立

■ エンタープライズ向け販売による成長

～営業人員の効率的な増員～

- ✓ 5月 KDDI社と代理店契約締結(日本・シンガポール)
- ✓ 7月 「リクルートIaaS」パートナーに選定
- ✓ 11月 SSLサーバ証明書クーポン取り扱い開始

2. 2011年12月期 決算概要

2011年12月期決算サマリー(年度比較)

(単位: 百万円)	2010年12月期	2011年12月期 (予想)	2011年12月期 (実績)	前年比
売上高	8,333	9,002	9,029	+8.3%
営業利益	1,064	733	761	-28.5%
経常利益	1,069	805	794	-25.7%
当期純利益	681	401	377	-44.5%
1株当たり 純利益(円)	5,859.72	3456.46	3257.50	-44.4%

2011年12月期決算サマリー(四半期比較)

(単位: 百万円)	2011年12月期 1Q	2011年12月期 2Q	2011年12月期 3Q	2011年12月期 4Q	前四半期比
売上高	2,246	2,236	2,202	2,344	6.5%
営業利益	259	168	113	218	93.0%
経常利益	265	191	137	197	43.6%
四半期 純利益	134	129	28	87	209.4%

2011年12月期決算 セグメント情報

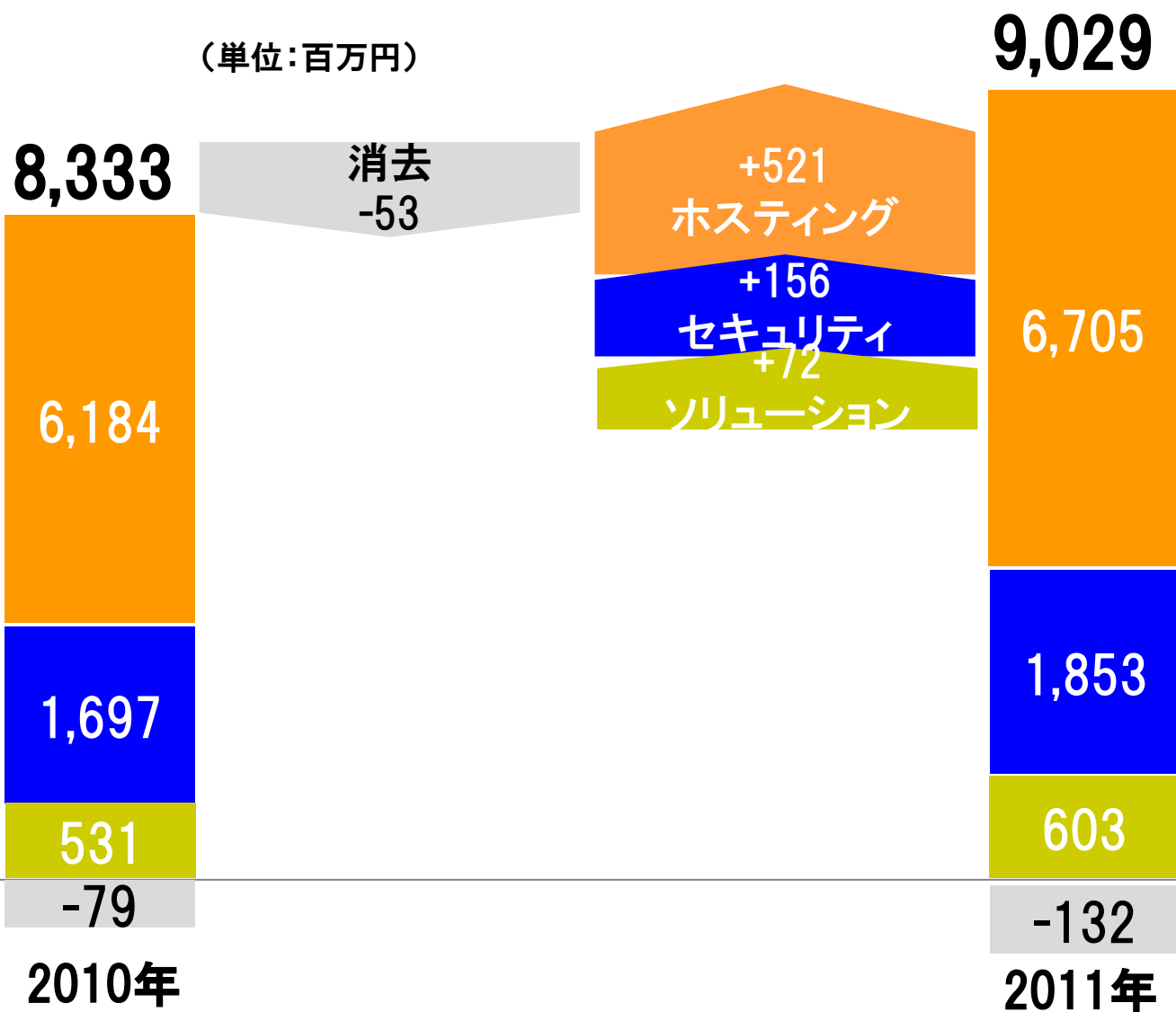
GMO CLOUD

(単位: 百万円)	売上高			(単位: 百万円)	営業利益		
	2010年 12月期	2011年 12月期	前年比		2010年 12月期	2011年 12月期	前年比
ホスティング サービス	6,184	6,705	+8.4%	ホスティング サービス	835	550	-34.2%
セキュリティ サービス	1,697	1,853	+9.2%	セキュリティ サービス	204	208	+1.7%
ソリューション サービス※	531	603	+13.5%	ソリューション サービス※	0	2	+147.5%
消去又は全社	-79	-132	-	消去又は全社	24	1	-
連結計	8,333	9,029	+8.3%	連結計	1,064	761	-28.5%

連結売上高 セグメント別増減要因(年度比較)

GMO CLOUD

(単位:百万円)



ホスティングサービス事業:6,705百万円
(前年比8.4%増、前四半期比0.6%増)
⇒クラウドサービス提供開始ならびに
GMOクラウドWEST*グループ会社化が
寄与

セキュリティサービス事業:1,853百万円
(前年比9.2%増、前四半期比27.1%増)
⇒3Qのセキュリティインシデントからの
回復

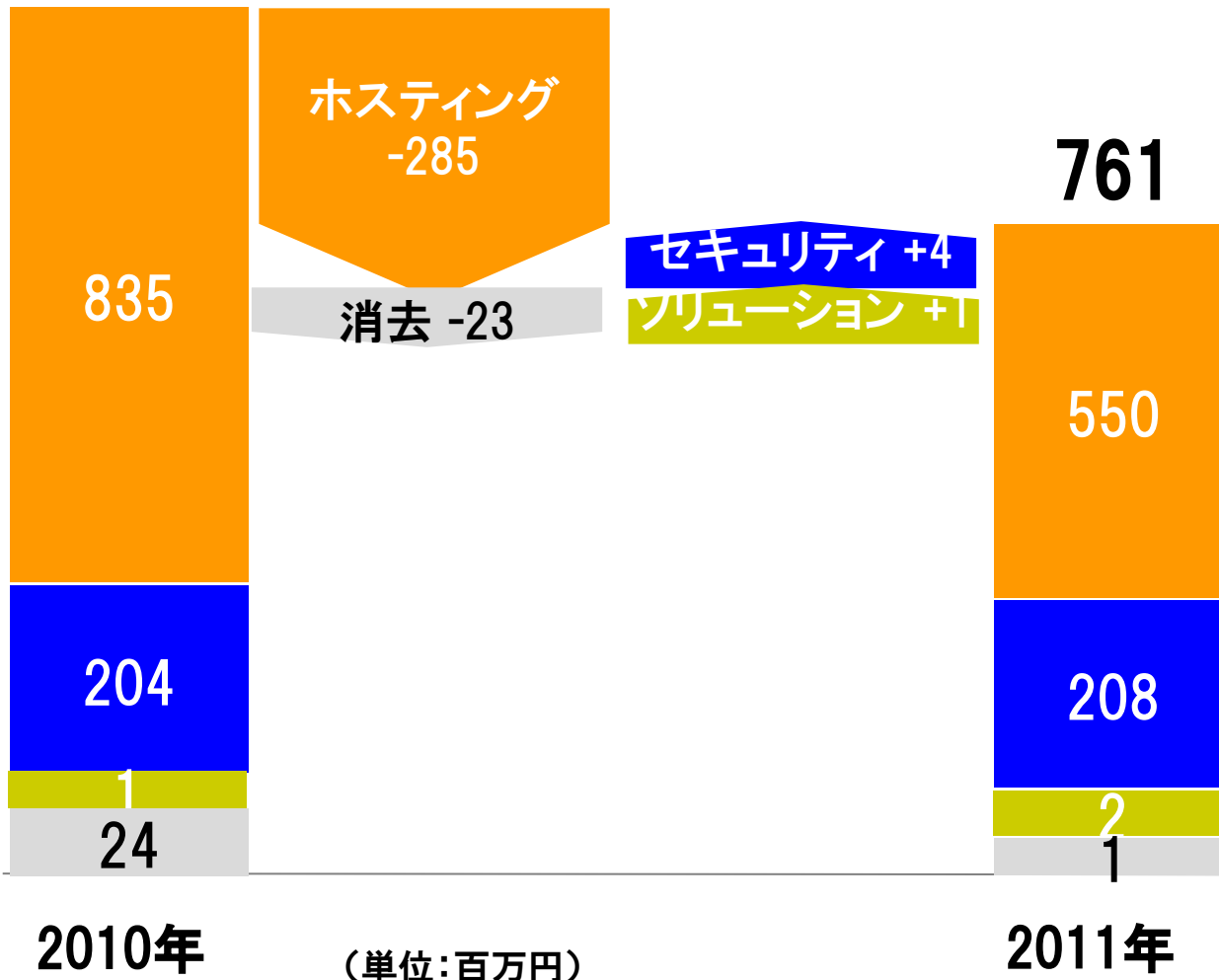
ソリューションサービス事業:603百万円
(前年比13.5%増、前四半期比9.1%増)
⇒WEBサービス(モバイルソリューション)
好調

*株式会社ワダックスは、2012年2月1日GMOクラウドWEST株式会社に商号変更いたしました。

連結営業利益 セグメント別増減要因(年度比較)

GMO CLOUD

1,064



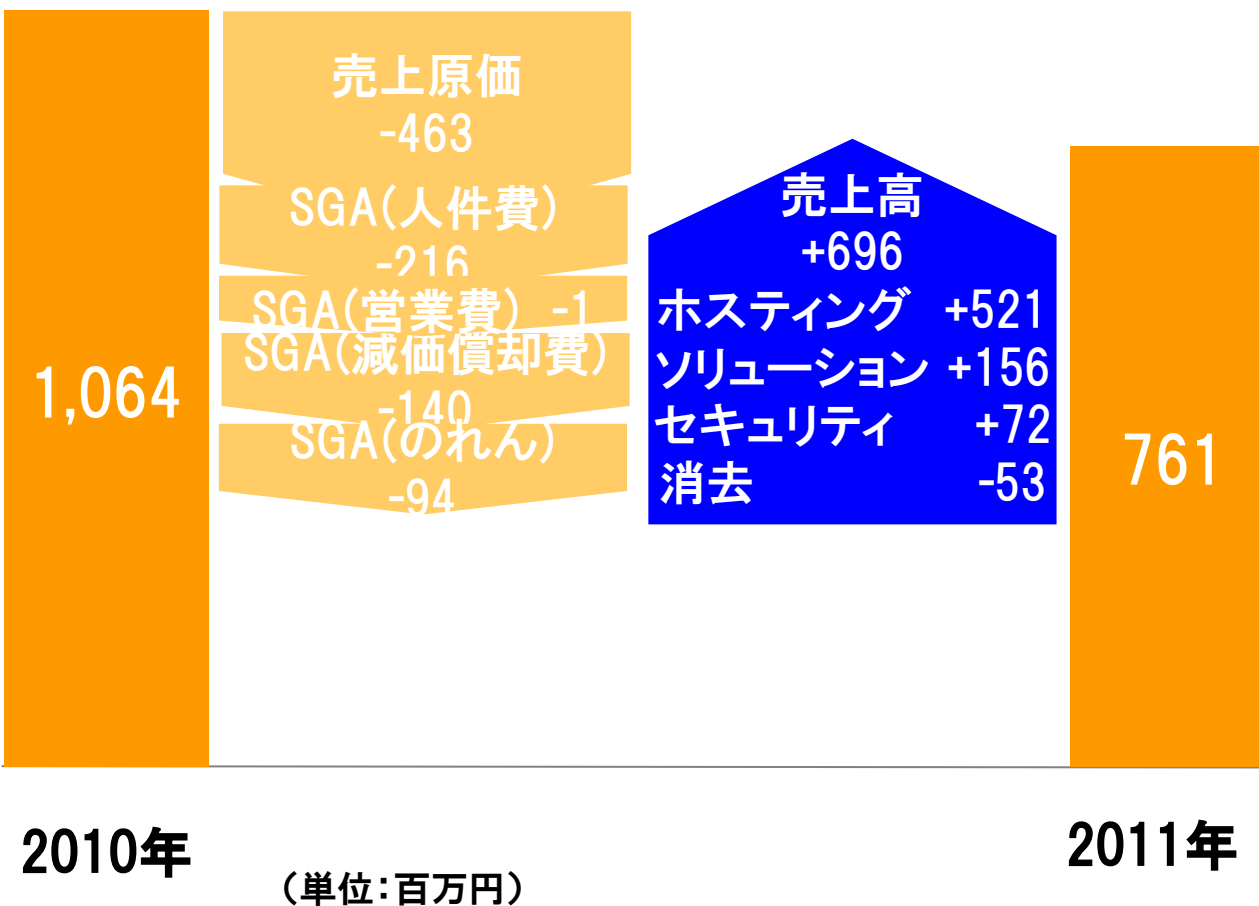
ホスティングサービス事業:550百万円
 (前年比34.2%減、前四半期比7.4%増)
 ⇒クラウドサービス開始による先行投資
 (サービス投資・広告宣伝費・営業人員増加)

セキュリティサービス事業:208百万円
 (前年比1.7%増、前四半期比2,616.5%増)
 ⇒3Qのセキュリティインシデントからの
 回復、4Qは過去最高益

ソリューションサービス事業:2百万円
 (前年比147.5%増、前四半期比63.4%増)
 ⇒利益率の高いWEBサービスの割合増加

連結営業利益 科目別増減要因(年度比較)

GMO CLOUD



売上原価:3,785百万円
 (前年比15.7%増、前四半期比4.1%増)
 ⇒クラウドサービス提供開始ならびに
 GMOクラウドWESTグループ会社化による
 増大

販管費:4,482百万円
 (前年比12.2%増、前四半期比0.2%減)
 ⇒クラウドサービス開始による先行投資
 (主に広告宣伝・営業人員)とGMOクラウド
 WESTグループ会社化によるのれん償却
 (内訳)
 人件費: 2,224百万円(前年比10.8%増)
 営業費: 647百万円(前年比0.2%増)
 減価償却費:415百万円(前年比50.8%増)
 のれん償却: 94百万円(前年比17.3%減)
 その他: 1,101百万円(前年比15.5%増)

連結貸借対照表

健全な財政状態を維持

(単位: 百万円)	2010年 12月期	2011年 12月期	(単位: 百万円)	2010年 12月期	2011年 12月期
流動資産	3,846	4,120	流動負債	2,518	2,500
現金及び預金	2,733	3,039	前受金	1,584	1,525
売掛金	705	745	その他流動負債	933	975
その他流動資産	413	347	固定負債	195	248
貸倒引当金	-5	-11	負債計	2,714	2,749
固定資産	2,828	2,628	株主資本	4,177	4,317
有形固定資産	296	498	その他包括利益累 計額	-259	-321
無形固定資産	2,030	1,601	少数株主持分	43	2
内ソフトウェア	669	614	純資産合計	3,961	3,999
内のれん	1,346	973	負債・純資産合計	6,675	6,748
投資その他資産	501	527			
資産合計	6,675	6,748			

受注残

リース資産
(純額)増加のれん償却
により減少

連結キャッシュフロー計算書

GMO CLOUD

■ 2010年 ■ 2011年

税金等調整前当期純利益
789百万円、
減価償却費・のれん償却費
817百万円

営業活動によるCF

有形固定資産・無形固定資産
の取得442百万円

投資活動によるCF

配当金支払い237百万円

財務活動によるCF

現金及び現金同等物
の増減

-1,000 -500 0 500 1,000 1,500

3. 事業概況

【ホスティングサービス事業】

【ホスティングサービス事業】要約

◇クラウドサービス

- ✓ 成長性の高いクラウドサービスへの本格参入
 - ⇒従来のホスティングサービスで培った開発力・運用力を活かす
 - ⇒サービス内容、パフォーマンスが強み
- ✓ エンタープライズ向け販売に注力
 - ⇒「リクルートIaaSパートナー」に選定

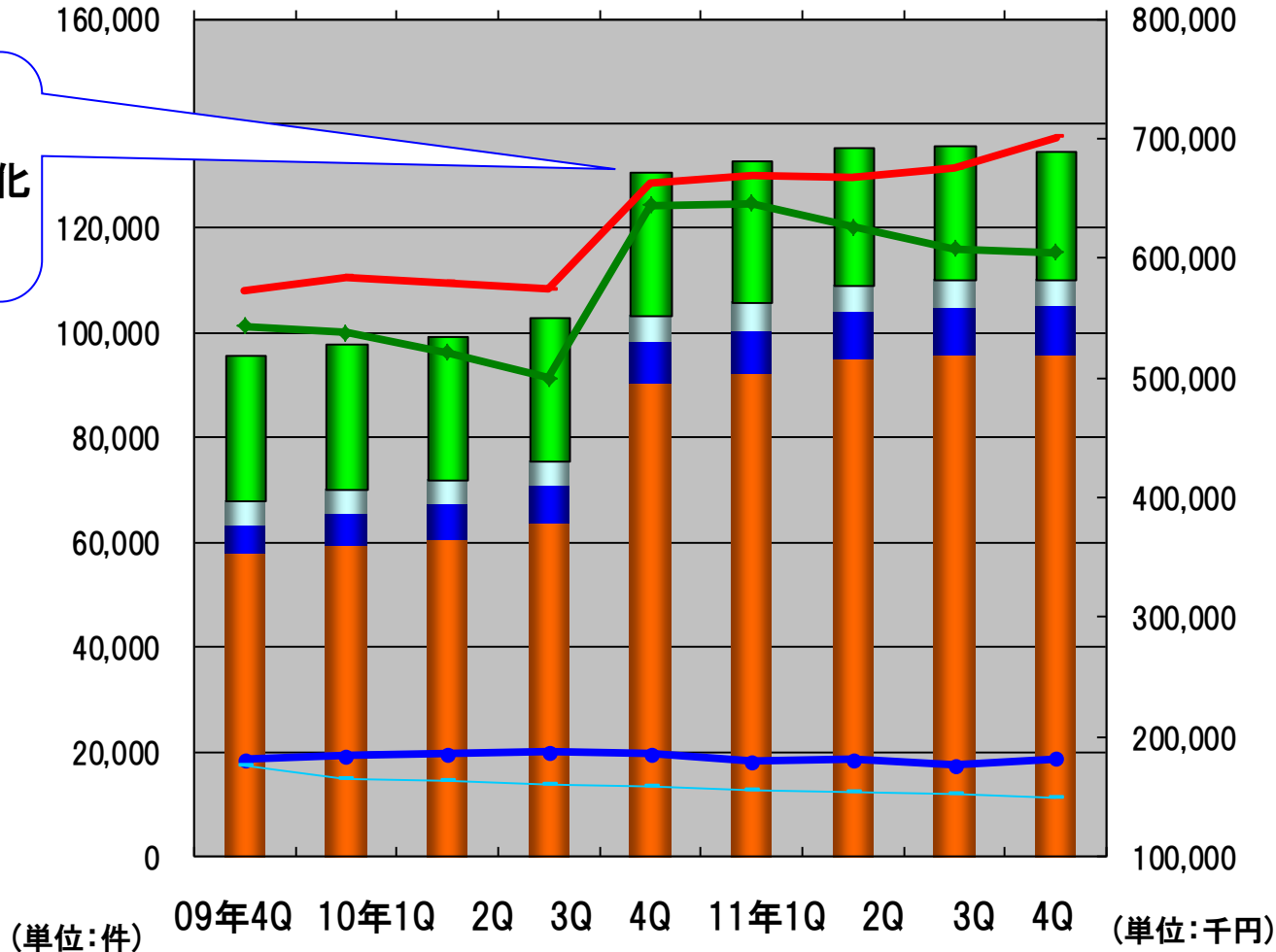
◇ホスティングサービス

- ✓ 成長を見込む低価格市場へのサービス拡大進む
 - ⇒低価格ブランド「ロケットネット」・「DOMAINKING(ドメインキング)」
 - ⇒ GMOクラウドWESTのグループ会社化

【ホスティングサービス事業】商材別売上高・件数



ワダックスの
グループ会社化
による影響



パブリッククラウド「GMOクラウドPublic」とは

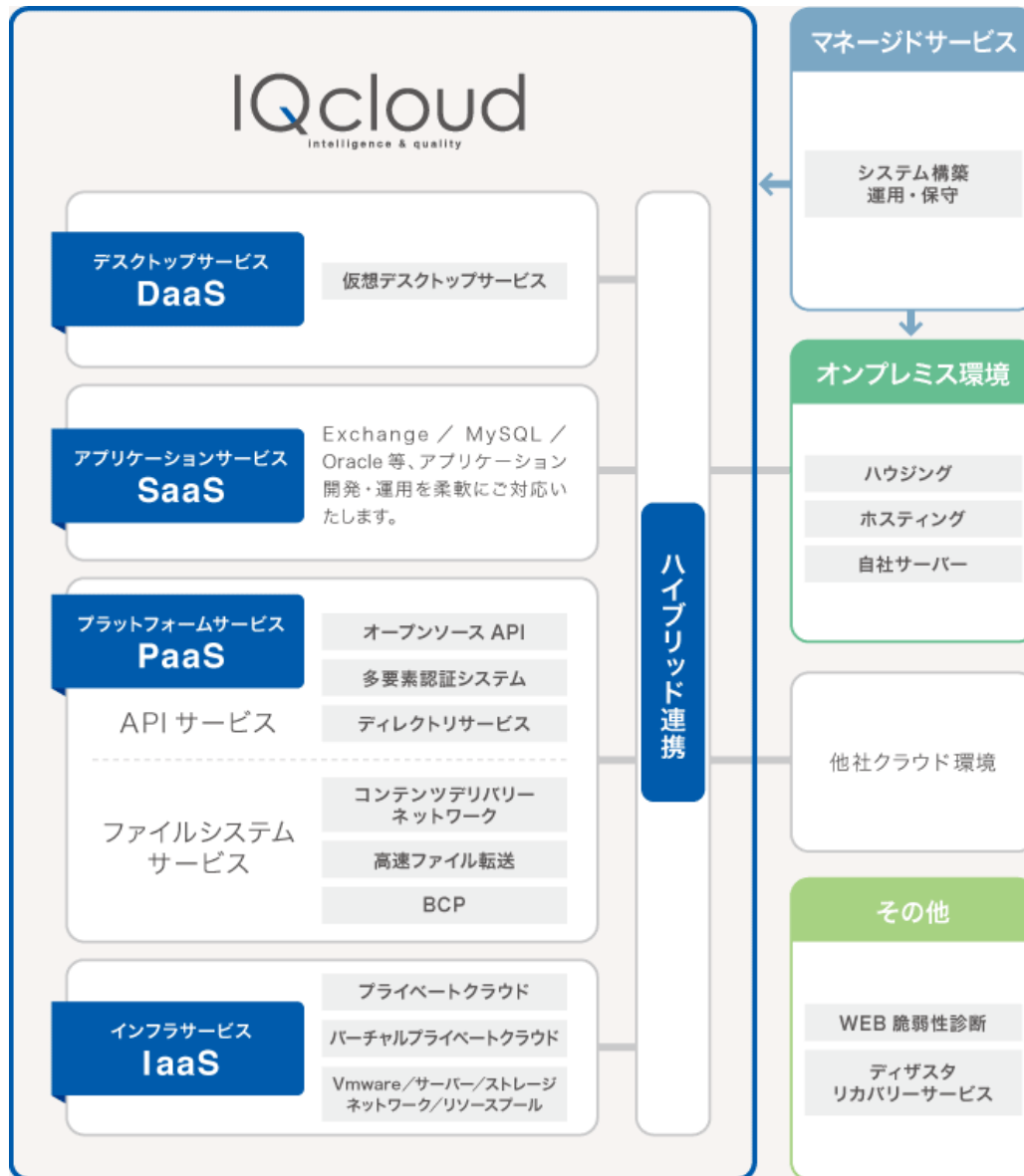
GMO CLOUD

圧倒的なコストパフォーマンス(当社・他社比較)

特徴	導入効果
従来比約4倍の高パフォーマンス	ベンチマークテストにおいて 国内屈指の高パフォーマンスが実証
国内最安値水準の低価格	トラフィック課金なし 無償でオートスケール等の高機能が利用可能
無料24時間有人サポート	クラウドの導入、運用を支援
iPhone/Android対応アプリ標準提供	公式アプリ「雲パネル」標準提供により、 クラウド運用監視が遠隔操作で可能
マルチハイパーバイザー対応	KVM/Xenに対応し、柔軟かつ効率的な運用が可能
VM数無制限	リソース最適化が自由自在
オートスケール・オートフェイルオーバー	クラウド導入効果を高める機能搭載
従量課金型・月額課金型の計14プラン	管理画面から事前に運用コストの目安が確認可能

クラウドソリューション「IQcloud」とは

GMO CLOUD



IQcloudとは、企業のクラウド環境を構築する「IaaS」「PaaS」「SaaS」「DaaS」を包括的にご提供するクラウドサービスです

ビジネスコミットできるクラウド

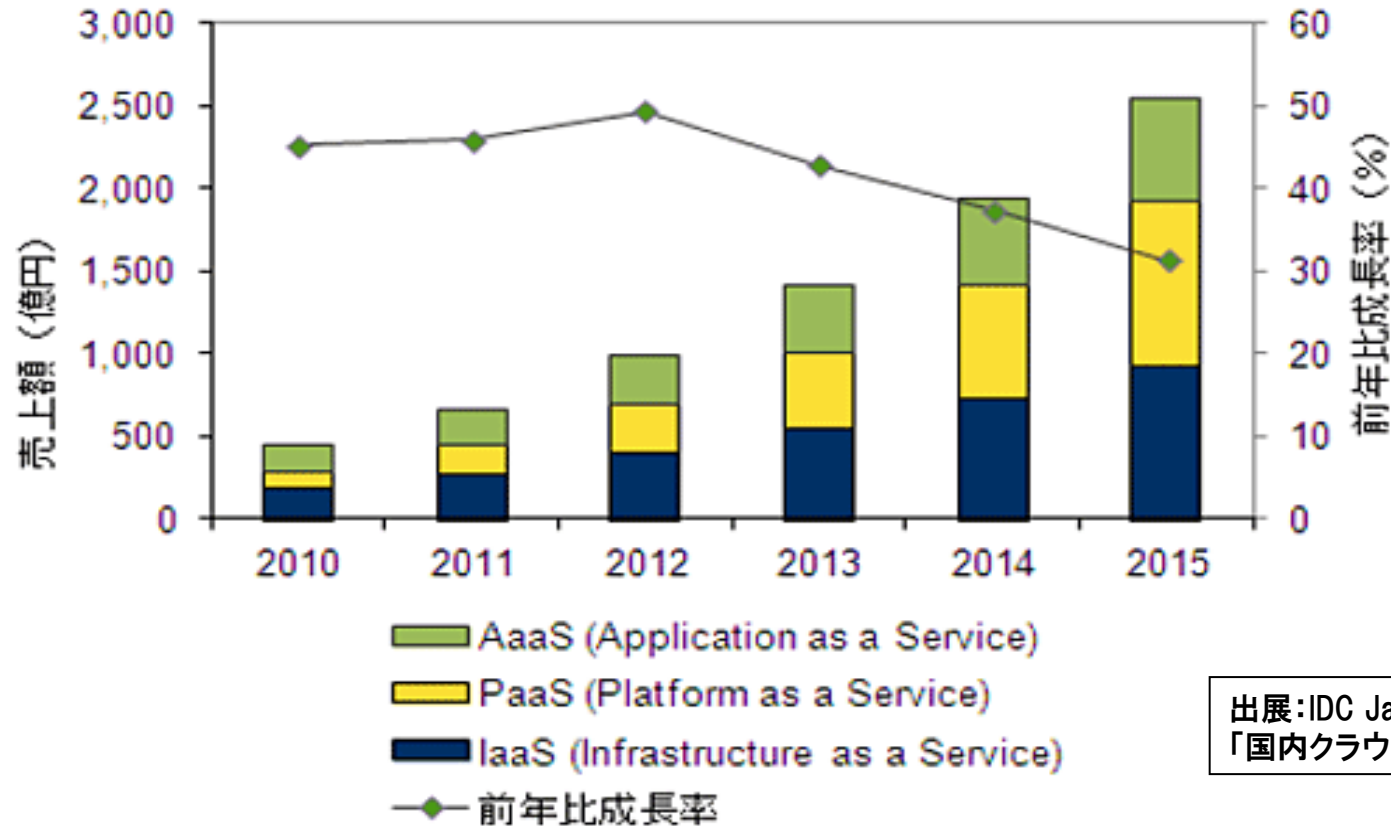
IQcloud
Intelligence & quality

問題解決に最適なITソリューションを柔軟にご提案



(参考)クラウド市場概要

パブリッククラウドサービス国内市場 セグメント別売上額予測(2010年~2015年)



出展: IDC Japan
「国内クラウドサービス市場予測」

- ✓2011年の国内パブリッククラウドサービス市場は、前年比45.9%増の662億円規模となる見込み
- ✓2015年には、2010年比5.6倍の2,550億円になると予測

3. 事業概況

【セキュリティサービス事業】

【セキュリティサービス事業】要約

◇地理的拡大

- ✓ 海外拠点(英米)における販売拡大が順調に推移
- ✓ 周辺地域(欧米・東南アジア)に向けたアプローチが順調に推移
⇒シンガポールオフィス稼働開始、フィリピンオフィス開設

◇販路拡大

- ✓ 海外パートナーとの戦略的提携⇒欧米
- ✓ 日本企業との業務提携⇒日本、アジア

◇利便性の高い商材の開発・提供

- ✓ 国内初、証明書認証方法として「ページ認証」を提供開始
⇒パートナーの負担軽減、電子証明書のさらなる普及を目指す

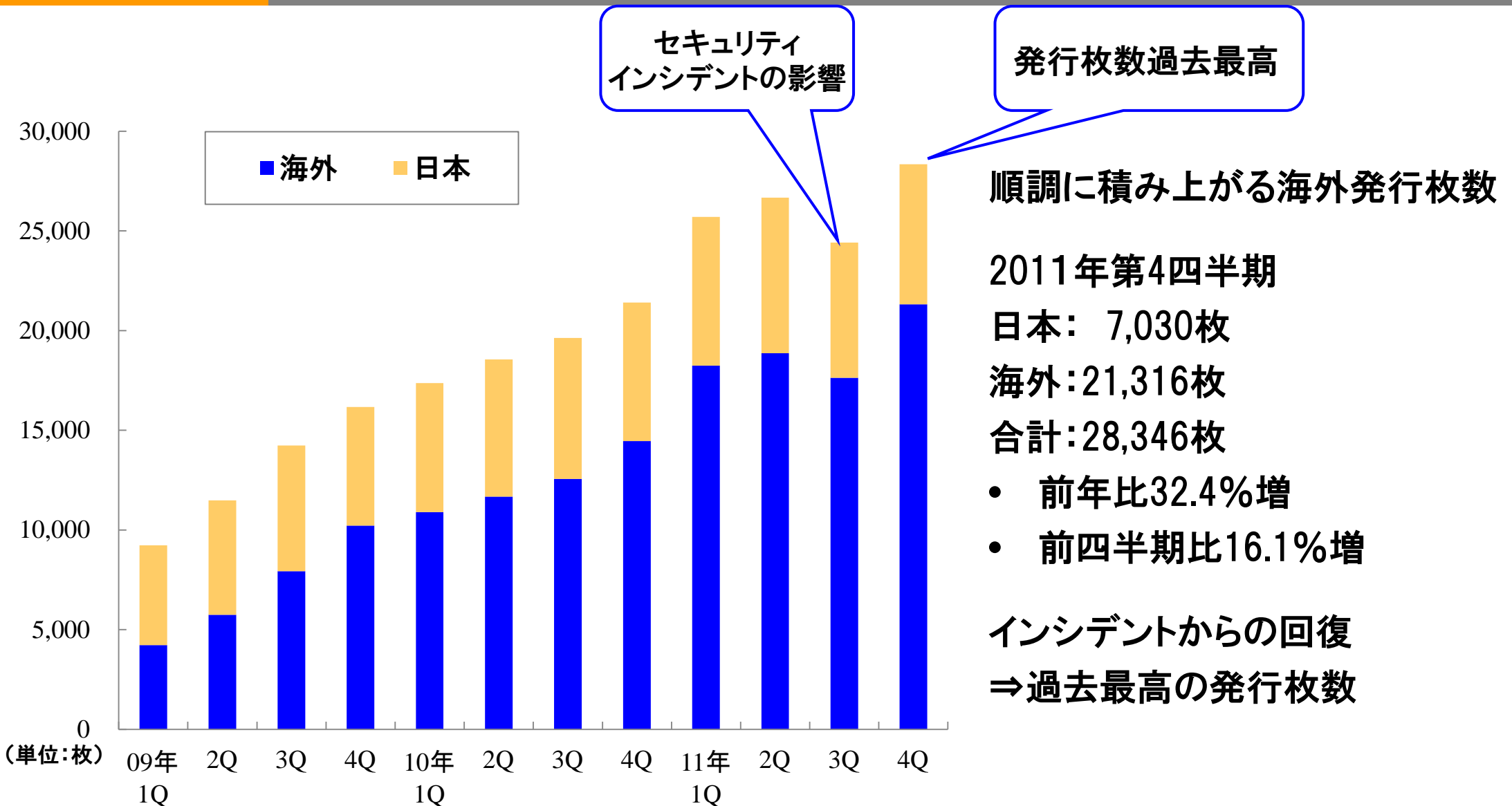
◇3Qセキュリティインシデント(一時的な証明書発行業務停止)

- ✓ 認証局への不正アクセス犯のハッキング声明により、
万全を期すため検証作業を行う⇒より安全性を高めた上で業務再開

◇課題

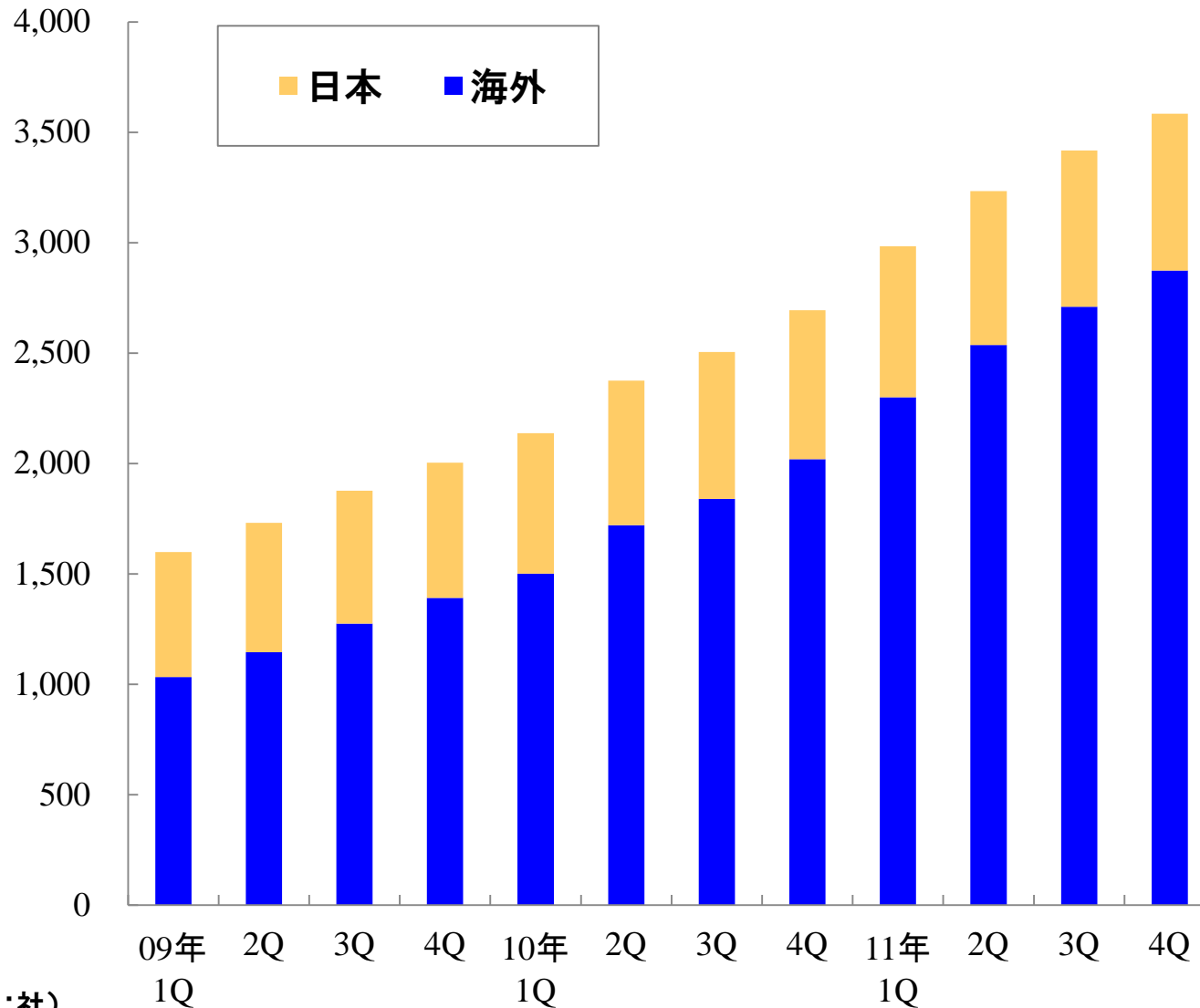
- ✓ 電子証明書販売枚数急増に対処する業務効率化

【セキュリティサービス事業】SSLサーバ証明書発行枚数 GMO CLOUD



【セキュリティサービス事業】販売代理店数

GMO CLOUD



世界各地へ広がる代理店網

2011年第4四半期

日本: 710社

海外: 2,874社

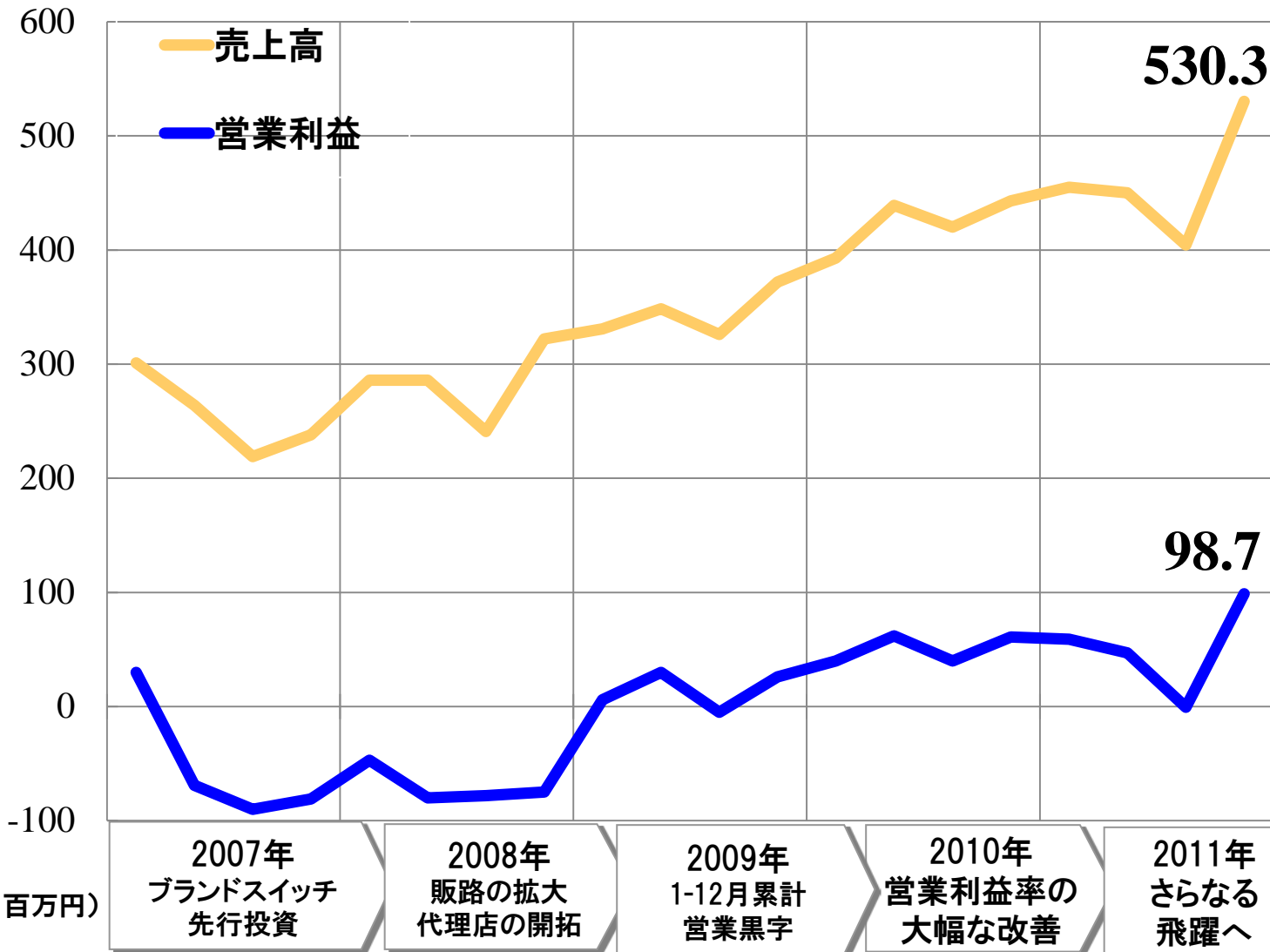
合計: 3,584社

- 前年比33.0%増
- 前四半期比4.9%増

⇒ユーザビリティに優れた
商材の開発・提供

【セキュリティサービス事業】売上・営業利益推移

GMO CLOUD



営業利益率

2009年: 4.1%

2010年: 12.1%

2011年: 11.2%

2011年はインシデントの影響によりセキュリティ対策費増加

⇒リカバリーし過去最高益
(4Q営業利益率: 18.8%)

2007年
ブランドスイッチ
先行投資

2008年
販路の拡大
代理店の開拓

2009年
1-12月累計
営業黒字

2010年
営業利益率の
大幅な改善





2011年
さらなる
飛躍へ

3. 事業概況

【ソリューションサービス事業】

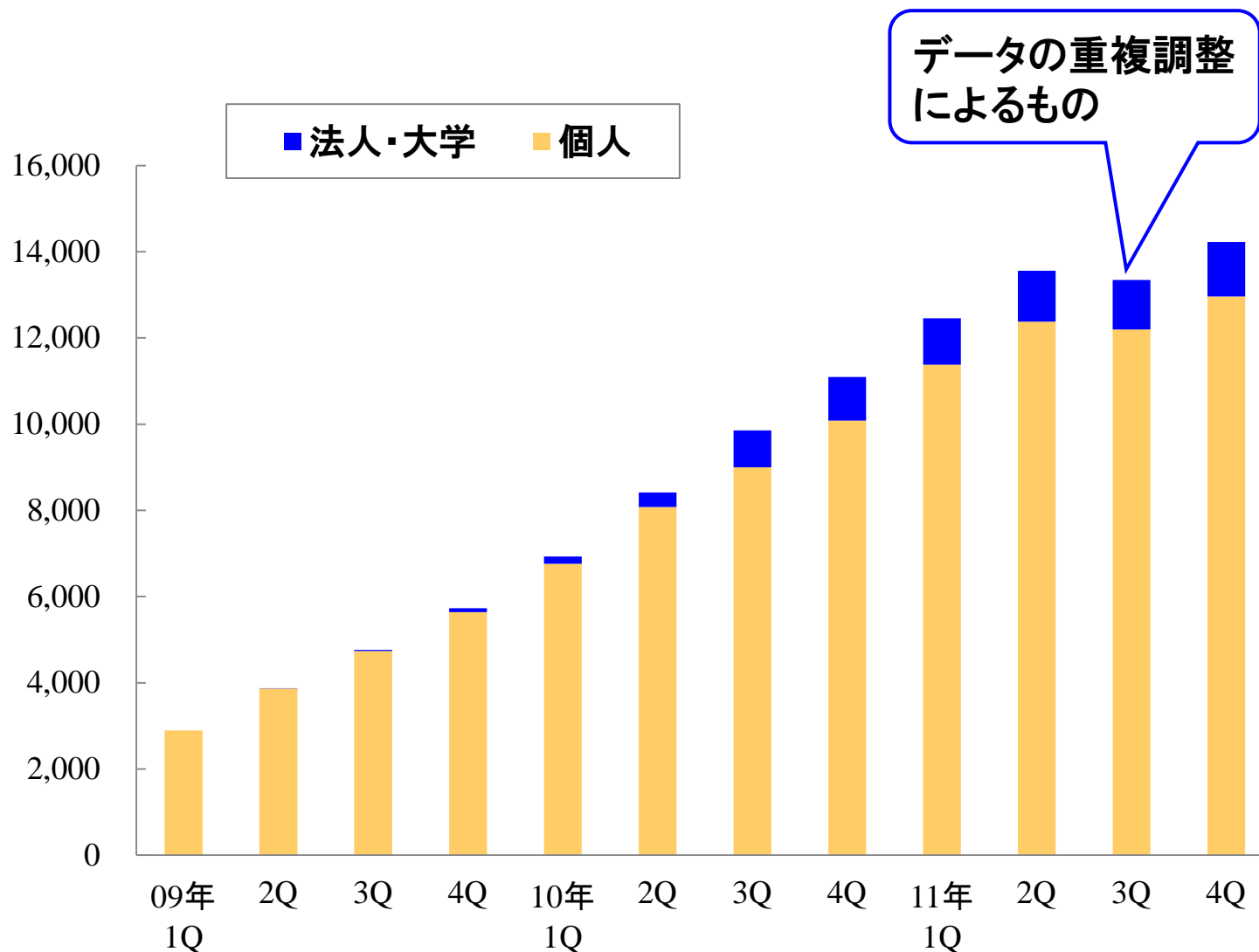
【ソリューションサービス事業】要約

GMO CLOUD

	①地域No.1をめざす	②SaaS
担当会社	コミュニケーションテレコム株式会社	GMOクラウド株式会社 GMOスピード翻訳株式会社
ブランド (サービス)	 BizPalette® Design ホームページ制作支援	 BizPalette® 電子ブック配信ソリューション  スピード翻訳 ENGLISH by GMO 翻訳サービス
	 BizPalette® クレジット ホームページ制作会社支援	
	企業のIT化支援	
	企業のオフィス最適化支援	

【ソリューションサービス事業】スピード翻訳サービス

GMO CLOUD



- ✓ 各ポータルサイトとの提携
- ✓ 知名度の向上

2011年第4四半期会員数

個人: 12,961人

法人・大学: 1,266件

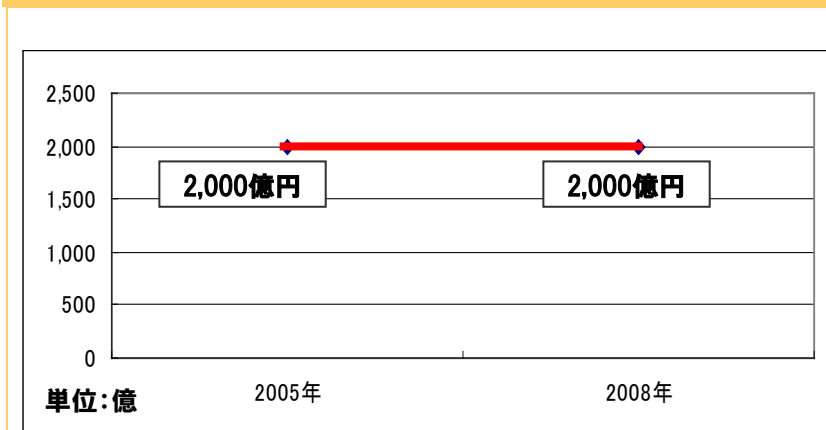
合計: 14,227件

- 前年比28.2%増
- 前四半期比6.6%増

(参考)翻訳市場規模

日本翻訳連盟が2008年に発表した『第3回翻訳白書』では国内の翻訳市場規模は推定2,000億円、ここ数年で大きな成長率は見えない。一方、調査会社のCommon Sense Advisoryが発表した世界の言語サービス市場は2008年で142.5億ドル、2013年には250億ドルに到達と予測。単純に比較しても、成長率の高いBRICsを中心とした諸外国は確実に産業が成長していることが伺える。

近年の日本の市場規模



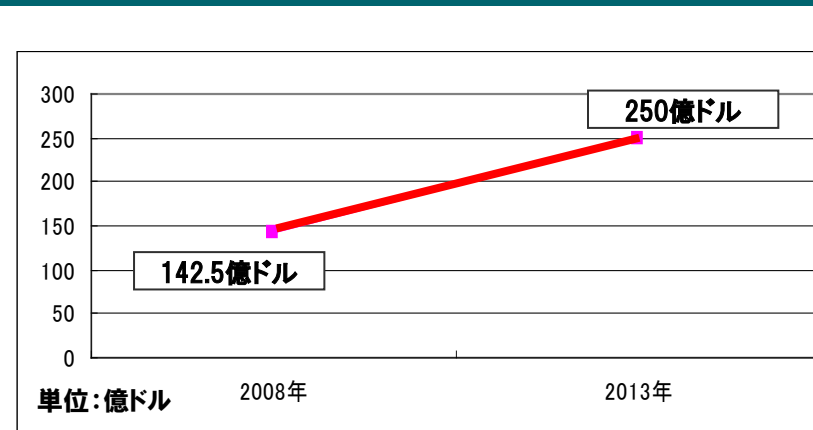
現状

株式会社翻訳センターが業界のリーディングとなっており、2011年通期の業績予測は売上53億円。市場シェアは約2.5%。

今後の対策・新しいニーズ

2015年から人口が減少し、2050年には1億人を切ると言われている国内統計の中で、海外に活路を求めるSME(中小企業)が増える。SMEの新規顧客に対し、簡単で分かりやすい翻訳サービスを提供できるかが、大きなポイントとなる。(例: ネット戦略、料金体系等)

近年の世界の市場規模(予測)



現状

BRICsをはじめとする新興国は高い経済成長力や人口増加を背景に益々、市場規模が拡大、言語サービス市場の成長率は2008年から向こう5年で10.8%の成長と予測。

今後の対策・新しいニーズ

2013年には250億ドルの市場規模になると予測が出ている。中国語や中近東付近の言語、ポルトガル語等のニーズが拡大し、早期に仕掛けた企業が市場シェアを高められる。

【ソリューションサービス事業】スマートフォン向けサービス **GMO CLOUD**



電子ブック配信ソリューション
(スマートフォン対応)



携帯サイト販売の好調
(スマートフォン対応)

✓ WEBサービスの比率増加
⇒利益率の向上

4. 2012年12月期業績予想

2012年12月期業績予想

GMO CLOUD

(単位:百万円)	2011年12月期 (実績)	2012年12月期 (予想)	前年比
売上高	9,029	9,728	+7.7%
営業利益	761	866	+13.9%
経常利益	794	850	+7.2%
当期純利益	377	490	+29.8%
1株当たり 純利益(円)	3,257.50	4,228.98	+29.8%

2012年12月期業績予想 定性情報

GMO CLOUD

セグメント キーワード	ホスティング サービス	セキュリティ サービス	ソリューション サービス
クラウドサービス	<ul style="list-style-type: none"> ・パブリッククラウドのパフォーマンス増強(日米) ・Iqcloudリニューアル 	クラウドベンダー向けサービスの提供	SaaS(WEB、モバイル、電子ブック配信、チケット)
グローバル展開	<ul style="list-style-type: none"> ・マルチロケーション(東京⇄米国) ・その他、成長市場での展開 	<ul style="list-style-type: none"> ・海外主要パートナーとの提携 ・新興国市場の拡大 	スピード翻訳サービスのグローバル化
エンタープライズ 向け販売	ソリューション(DaaS、ストレージサービス提案)	EPKI等エンタープライズ向けサービスの提供	クラウドサービスとマッチしたサービスの提供(ストレージサービス・各種アプリケーションサービス提案)

2012年12月期業績予想 セグメント情報

GMO CLOUD

(単位:百万円)	売上高		前年比	(単位:百万円)	営業利益		前年比
	2011年 12月期	2012年 12月期 (予想)			2011年 12月期	2012年 12月期 (予想)	
ホスティング サービス	6,705	7,064	+5.4%	ホスティング サービス	550	521	-5.1%
セキュリティ サービス	1,853	2,065	+11.4%	セキュリティ サービス	208	295	+41.6%
ソリューション サービス	603	753	+24.7%	ソリューション サービス	2	31	+1,669.2%
消去又は全社	-132	-154	—	消去又は全社	1	19	—
連結計	9,029	9,728	+7.7%	連結計	761	866	+13.9%

2012年12月期業績予想 セグメント定性情報

【売上高】

◇ホスティングサービス事業

7,064百万円(前年比5.4%増)

- ✓ クラウドサービスの売上増
- ✓ 既存ホスティングブランドのリニューアルによる売上増
- ✓ グループ会社の役割明確化

◇セキュリティサービス事業

2,065百万円(前年比11.4%増)

- ✓ 新興国市場(アジア・南米)での販路拡大

◇ソリューションサービス事業

753百万円(前年比24.7%増)

- ✓ 利益率の高いWEBサービス割合増加
- ✓ 新たなサービスの拡充(クラウドベンダー向け)

【営業利益】

◇ホスティングサービス事業

521百万円(前年比5.1%減)

- ✓ クラウドサービス拡大による設備投資(開発費・人件費・販売費)
- ✓ ホスティングブランド統合によるコストの選択と集中

◇セキュリティサービス事業

295百万円(前年比41.6%増)

- ✓ セキュリティ対策強化費用増加
- ✓ シンガポールオフィスの連結化

◇ソリューションサービス事業

31百万円(前年比29百万増)

- ✓ 今期収益に貢献
- ✓ 人員拡充による戦力増強

GMO CLOUD

当社の取り組みや事業紹介のほか、
プレスリリースや決算情報等
をお届けするIRメールマガジンに
ぜひご登録ください。

<http://ir.gmocloud.com/ir/mail/>



当資料に関するお問合せ先

GMOクラウド株式会社
コーポレート部 IR・PRグループ IR担当
TEL:03-6415-6100
E-mail:ir@gmocloud.com
または <http://ir.gmocloud.com/>より
「お問合せ」フォームをご利用ください。