

2011年12月期第2四半期決算説明会

2011年8月19日
GMOクラウド株式会社
(東証マザーズ 3788)

GMO CLOUD

<http://ir.gmocloud.com/>

当資料取扱上のご注意

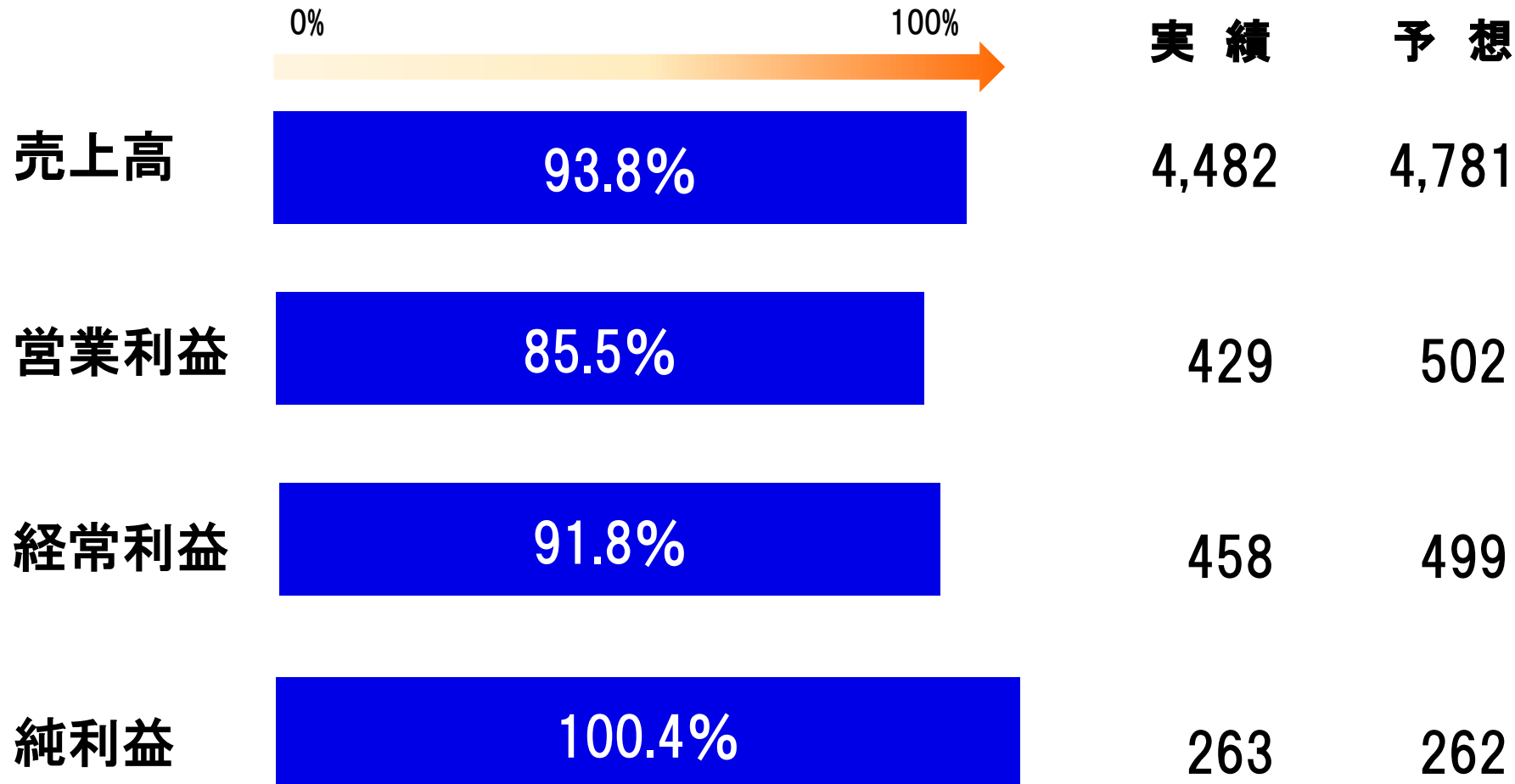
本資料に記載された内容は、2011年8月19日現在において、一般的に認識されている経済・社会等の情勢並びに当社が合理的と判断した一定の前提に基づいて作成されておりますが、経営環境の変化等の事由により、予告なしに変更される可能性があります。

1. 結論と要約
2. 2011年12月期第2四半期決算概要
3. 事業概況
 - ホスティングサービス事業
 - セキュリティサービス事業
 - ソリューションサービス事業
4. 2011年12月期業績予想

1. 結論と要約

2011年12月期第2四半期 決算サマリー

第2四半期業績予想に対する進捗率



(単位:百万円)

2011年12月期1～8月 トピックス

■ クラウドサービスに注力

～グローバル水準のサービス開発～

- ✓ 4月 「IQ cloud」「GMOクラウドPublic」提供開始
- ✓ 5月 「クラウドEXPO」へ出展
- ✓ 6月 米国にて「GMO Cloud」提供開始
- ✓ 7月 「国際電子出版EXPO」へ出展

■ グローバルな展開

～セキュリティサービスを中心とした世界展開～

- ✓ 1月 ドイツ語圏直販サイト開設
- ✓ 5月 グローバルサイン・シンガポールオフィスの本格的稼働開始
- ✓ 8月 米国OnApp社と業務提携
- ✓ 8月 米国Parallels社と業務提携

■ エンタープライズ向け販売による成長

～営業人員の効率的な増員～

- ✓ 5月 KDDI社と代理店契約締結(日本・シンガポール)
- ✓ 7月 リクルート社の「リクルートIaaS」パートナーに選定

2011年12月期第2四半期 決算業績のポイント

◇ホスティングサービス事業

1. 4月にバーチャルプライベートクラウド「IQ cloud」とパブリッククラウド「GMOクラウドPublic」提供開始⇒積極的な営業展開開始(先行投資)
2. 6月に米国向けパブリッククラウド「GMO Cloud」の提供開始⇒グローバル展開
3. 共用ホスティングサービス:低価格帯ブランドの訴求効果、ワダックスのグループ会社化により売上・件数共に増加
4. 専用・マネージドホスティングサービス:堅調に推移

◇セキュリティサービス事業

1. パートナー販売を中心に拡大
⇒売上高:前年比2.5%増(為替影響)、SSLサーバ証明書26,671枚(前年比43.7%増)
2. 地理的拡大さらに進む:販売代理店3,234件(前年比36.2%増)

◇ソリューションサービス事業

1. 東日本大震災の影響から回復傾向
⇒売上高:前年比5.0%増、営業利益:前年比73.4%増
2. スピード翻訳サービス会員数が順調に増加⇒会員数13,556件(前年比61.1%増)
3. スマートフォン向けサービス、電子ブック配信サービスが順調に推移

2. 2011年12月期第2四半期 決算概要

連結損益計算書

(単位:百万円)	決算期			前年比	前四半期比
	2010年12月 期 2Q	2011年12月 期 1Q	2011年12月 期 2Q		
売上高	2,059	2,246	2,236	+8.6%	-0.4%
売上原価	776	910	929	+19.7%	+2.2%
売上総利益	1,283	1,336	1,306	+1.8%	-2.2%
販管費	1,006	1,077	1,139	+13.2%	+5.7%
営業利益	276	258	167	-39.4%	-35.3%
経常利益	287	264	190	-33.7%	-28.0%
四半期純利益	161	134	128	-20.3%	-4.4%

セグメント情報

GMO CLOUD

(単位: 百万円)	売上高			(単位: 百万円)	営業利益		
	2010年 2Q	2011年 2Q	前年比		2010年 2Q	2011年 2Q	前年比
ホスティング サービス	1,501	1,682	+12.1%	ホスティング サービス	205	119	-41.9%
セキュリティ サービス	439	450	+2.5%	セキュリティ サービス	62	47	-23.4%
ソリューション サービス※	136	143	+5.0%	ソリューション サービス※	2	4	+73.4%
消去又は全社	-18	-40	-	消去又は全社	6	-4	-
連結計	2,059	2,236	+8.6%	連結計	276	167	-39.4%


連結売上高 セグメント別増減要因(前年比)

GMO CLOUD

2,059

消去
-22

2,236



+181

ホスティング

+11

セキュリティ

+/

ソリューション

ホスティングサービス事業:1,682百万円
(前年比12.1%増、前四半期比0.7%減)
⇒クラウドサービスの提供開始ならびに
昨年のワダックスグループ会社化が寄与

セキュリティサービス事業:450百万円
(前年比2.5%増、前四半期比0.9%減)
⇒為替(円高)の影響を受けるも、
海外を中心とした各販売拠点好調

ソリューションサービス事業:143百万円
(前年比5.0%増、前四半期比12.9%増)
⇒東日本大震災の影響を受けるも、
モバイルソリューション・電子ブック配信
増加

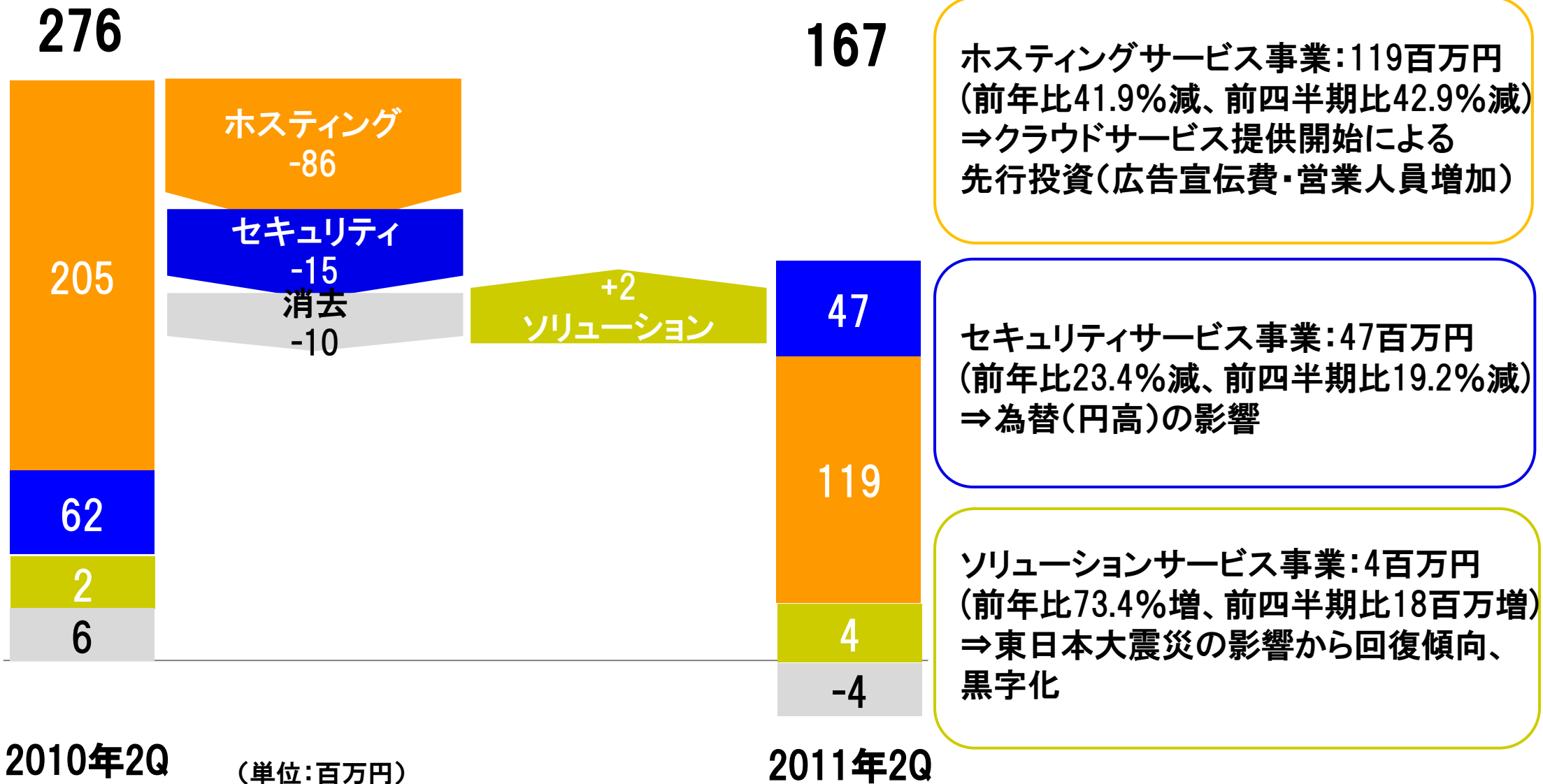
2010年2Q

(単位:百万円)

2011年2Q

連結営業利益 セグメント別増減要因(前年比)

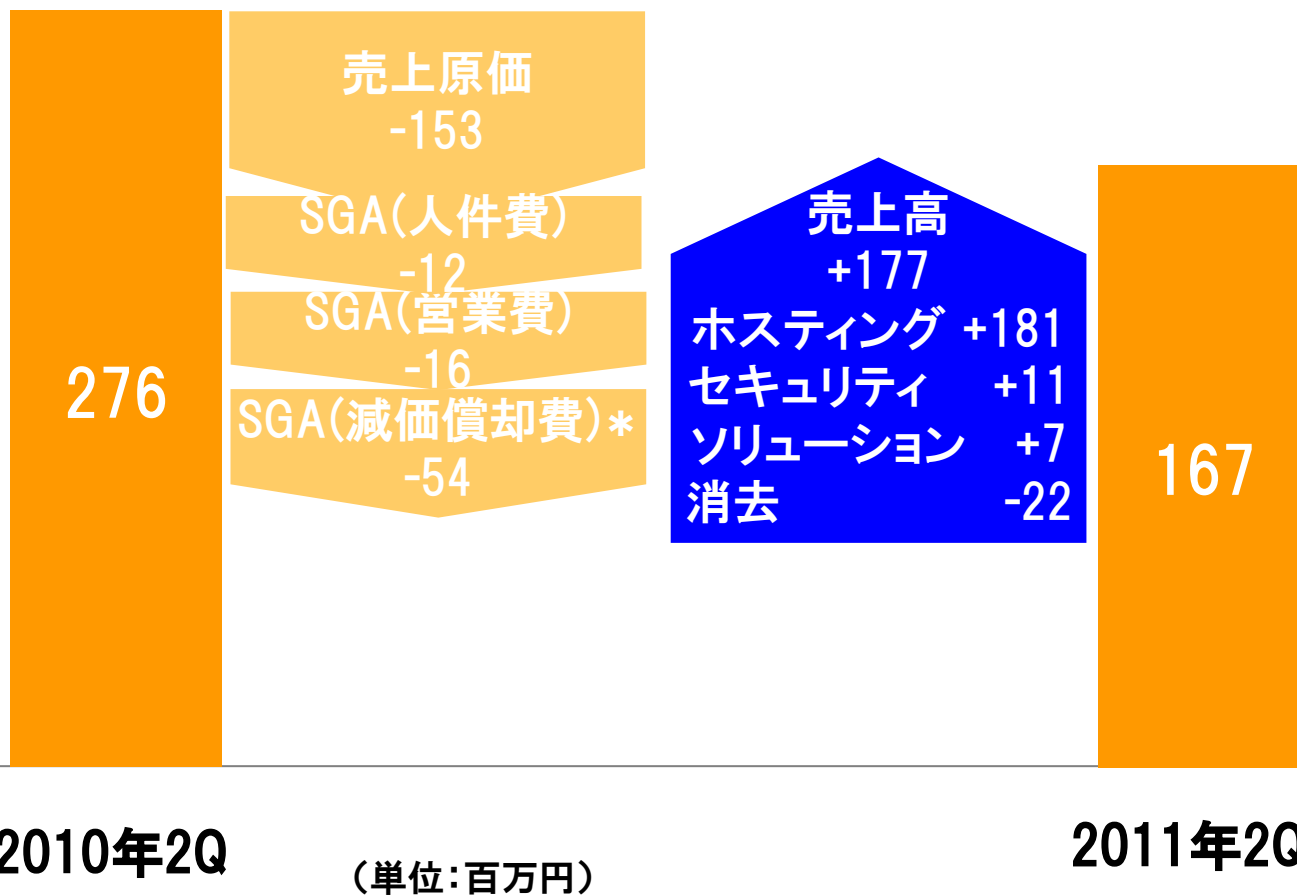
GMO CLOUD



連結営業利益 科目別増減要因(前年比)

GMO CLOUD

* SGA(減価償却費)はのれん償却含む



売上原価:929百万円
 (前年比19.7%増、前四半期比2.2%増)
 ⇒クラウドサービスの提供開始ならびに
 昨年ワダックスグループ会社化による
 増大

販管費:1,139百万円
 (前年比13.2%増、前四半期比5.7%増)
 ⇒クラウドサービス提供開始による
 先行投資
 (主に広告宣伝・営業人員の増加)

(内訳)
 人件費: 533百万円
 営業費: 186百万円
 減価償却費:107百万円
 その他: 313百万円

連結貸借対照表

健全な財政状態を維持

(単位: 百万円)	2011年 1Q	2011年 2Q	(単位: 百万円)	2011年 1Q	2011年 2Q
流動資産	3,967	4,090	流動負債	2,568	2,640
現金及び預金	2,843	3,037	前受金	1,606	1,637
売掛金	724	708	その他流動負債	962	1,003
その他流動資産	407	352	固定負債	238	250
貸倒引当金	-7	-7	負債計	2,807	2,891
固定資産	2,778	2,819	株主資本	4,074	4,202
有形固定資産	378	429	評価・換算差額等	-177	-186
無形固定資産	1,909	1,834	少数株主持分	41	1
内ソフトウェア	649	663	純資産合計	3,938	4,018
内のれん	1,245	1,155	負債・純資産合計	6,746	6,910
投資その他資産	489	555			
資産合計	6,746	6,910			

受注残

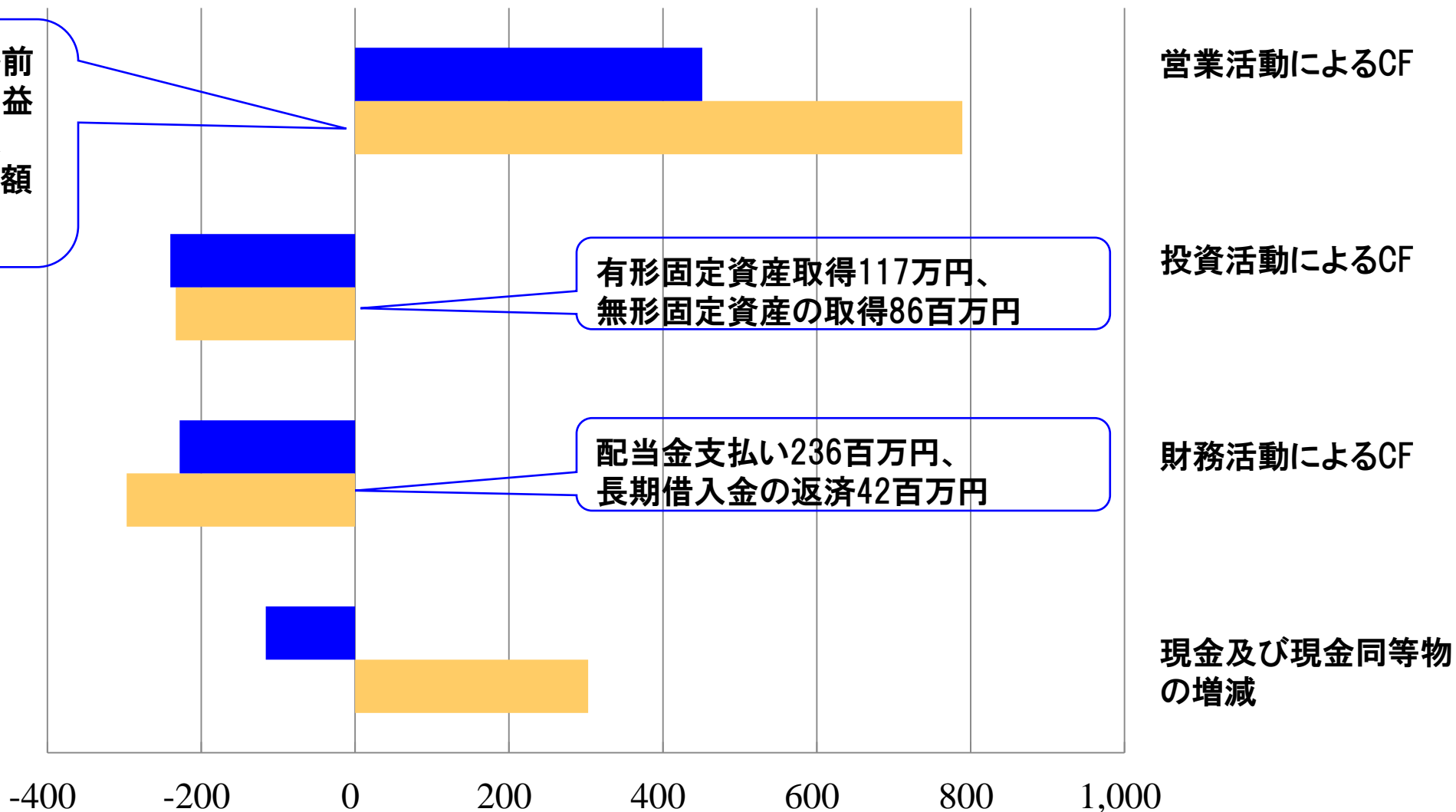
リース資産
(純額)増加のれん償却
により減少

連結キャッシュフロー計算書

GMO CLOUD

■ 2010年1-2Q ■ 2011年1-2Q

税金等調整前
四半期純利益
529百万円、
のれん償却額
202百万円



3. 事業概況

【ホスティングサービス事業】

【ホスティングサービス事業】要約

◇クラウドサービス

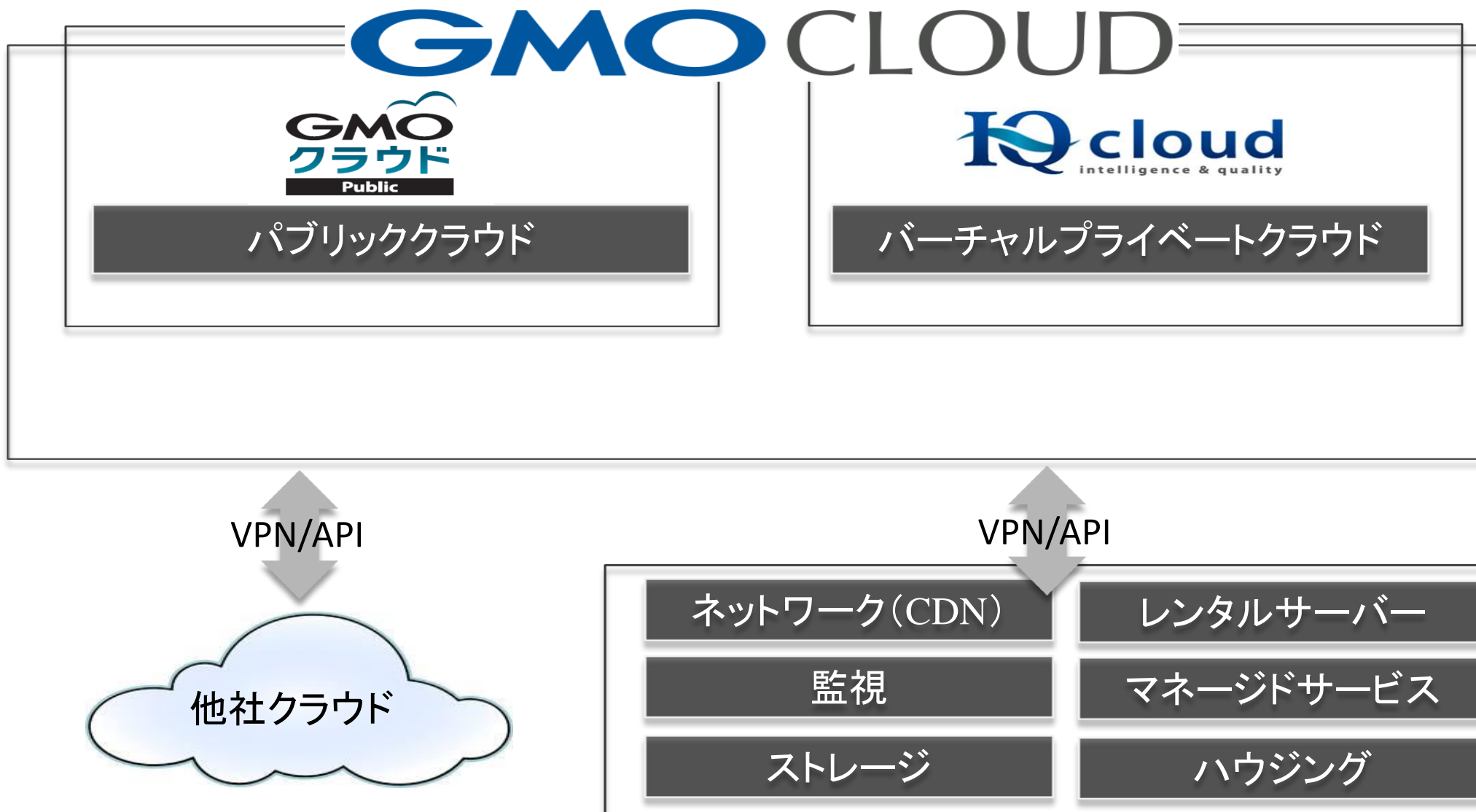
- ✓ バーチャルプライベートクラウド「IQcloud」とパブリッククラウド「GMOクラウドPublic」の提供開始(4月～)
- ✓ 米国市場向けパブリッククラウド「GMO Cloud」の提供開始(6月～)
- ✓ 日本最大のクラウド専門展「クラウドEXPO」への出展(5月)
⇒今下期に広告宣伝効果を見込む

◇ホスティングサービス

- ✓ 成長を見込む低価格市場へのサービス拡大進む
⇒低価格ブランド「ロケットネット」・「DOMAINKING(ドメインキング)」
⇒ワダックス社のグループ会社化

「GMOクラウドPublic」と「IQ Cloud」とは①


GMO CLOUD



「GMOクラウドPublic」と「IQ Cloud」とは②

GMO CLOUD

GMOクラウド Public

柔軟**俊敏****安価**

「GMOクラウドPublic」と「IQ Cloud」とは③

GMO CLOUD



信頼性

柔軟性

コストパフォーマンス



「GMOクラウドPublic」 ケーススタディ

GMO CLOUD

Business Needs

A社の場合

(主な事業)

- ・アクションスポーツ系情報発信サイトの運営
- ・ZOZOTOWN内ショップの運営

ニーズ:コストを抑えながらも更新のストレスを払拭したい

⇒結果:サイトのアクセス数が10%以上UP

- ▶ ブロガー、記事数の増加に伴うサイトへの負荷増大
 - ▶ アクセス時のサイト表示スピードを改善したい
 - ▶ メモリ不足による記事更新時のストレスを回避したい
 - ▶ リソース提供型でコスト面での圧縮を図りたい

Solution

Key Success Factor

- ▶ IaaS型クラウド

- ▶ 高い拡張性

スモールスタートが可能で必要に応じて
1時間単位でリソースの拡張が可能

- ▶ コストの最適化

基本プラン+利用リソース分を後払いするので常に最適なコストで運用が可能



「IQ cloud」 ケーススタディ

GMO CLOUD

Business Needs

B社の場合

(主な事業)

- ・デジタルコンテンツ配信
- ・プラットフォームの提供

ニーズ:瞬時的リソースマネージメントと常時コストの最適化を計りたい

⇒最大リソースに合わせたシステム設計

▶リソースの増減に際し、瞬時にスケールアップ・アウトを行い安定してサービスを提供したい

▶ピークに合わせた大規模システムを常時維持するための高額な回線費用、運用保守費用を抑制したい

Solution

Key Success Factor

▶ IaaS型クラウド



複数台構成により冗長化

より強固なセキュリティを実現

▶ SLA99.999%とシステムの信頼性

ビジネスコミットによる高い信頼

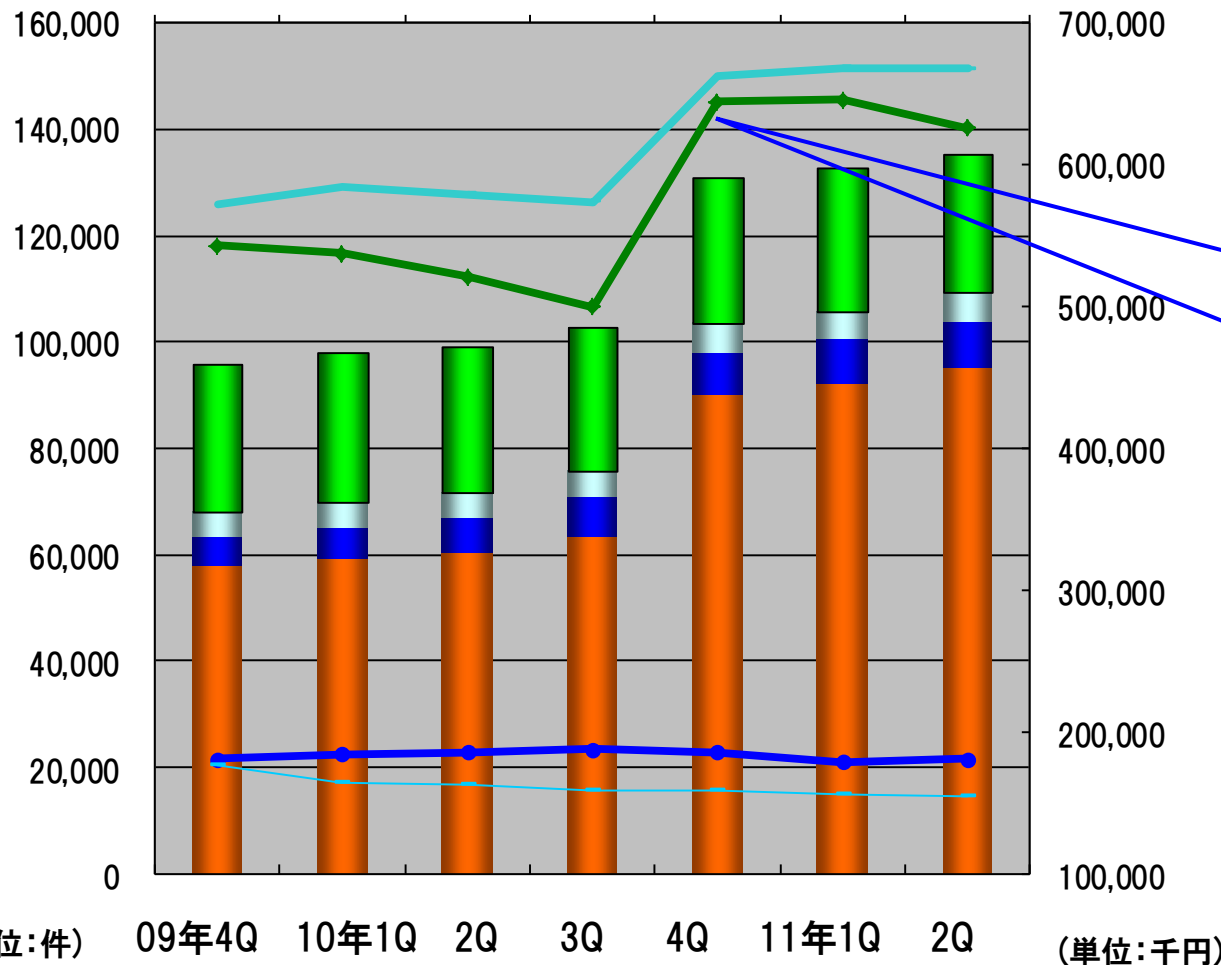
▶ 高い柔軟性

ビジネスに合わせた柔軟なカスタマイズで、よりセキュアなシステムを構築

▶ GMOクラウドのヒトカ

営業による真摯な対応・努力

【ホスティングサービス事業】商材別売上高・件数



ワダックスのグループ
会社化による影響

売上 267百万円
件数 24千件

※共用は5万件以上から表示しています

3. 事業概況

【セキュリティサービス事業】

【セキュリティサービス事業】要約

◇地理的拡大

- ✓ 海外拠点(英国・米国)における販売拡大が順調に推移
- ✓ 周辺地域(欧米・東南アジア)に向けたアプローチが順調に推移
- ✓ 欧米(ドイツ・フランス)での直販サイト開設
- ✓ シンガポールオフィスの本格的稼働開始

◇販路拡大

- ✓ KDDI社と販売代理店契約の締結(5月)
⇒日本・シンガポールでの販路拡大
- ✓ ワンクリックSSLの導入によるパートナー拡大

◇利便性の高い商材の提供

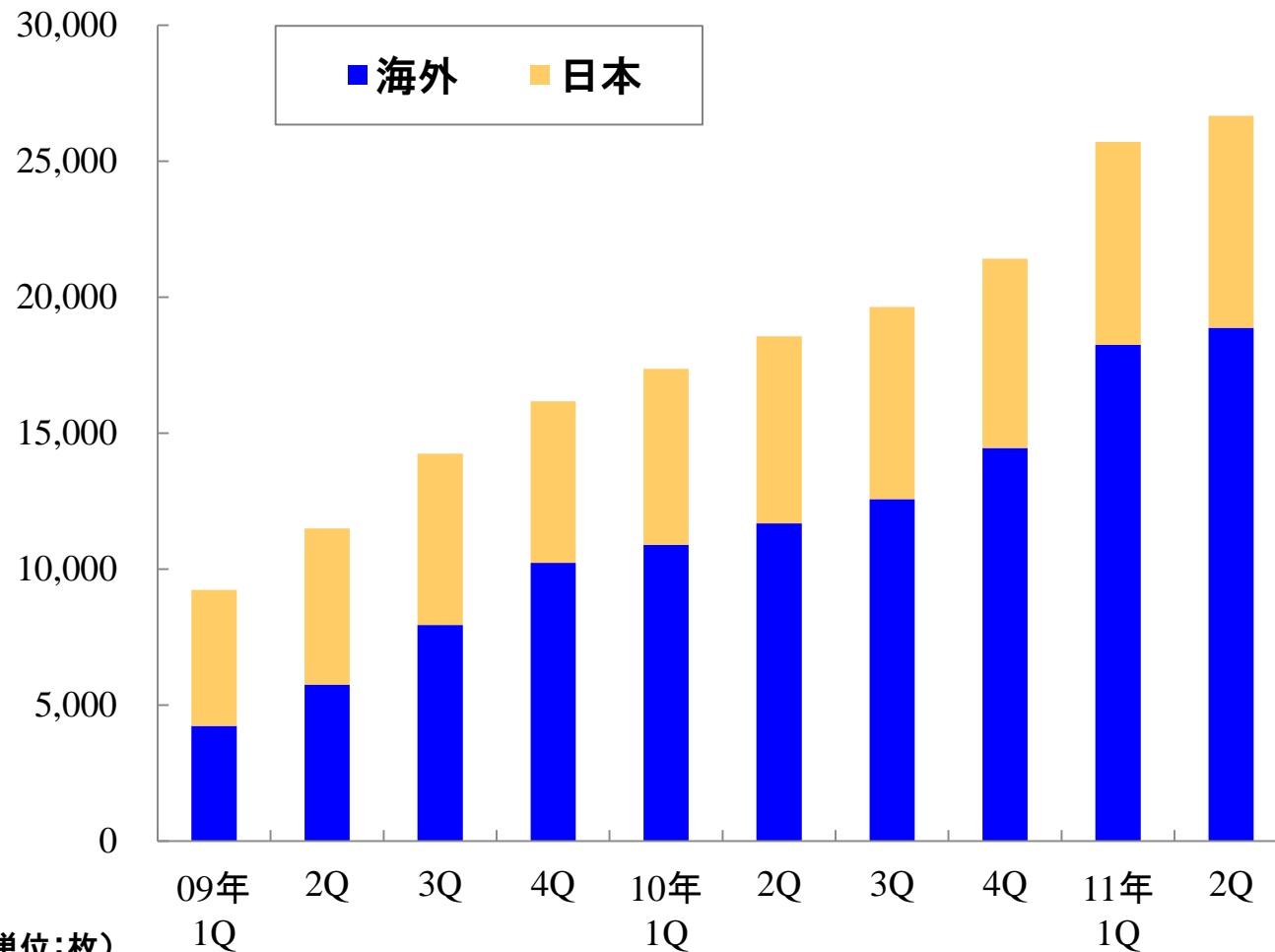
- ✓ 再販パートナープログラムに新制度導入(5月)
⇒パートナーの負担軽減、電子証明書のさらなる普及を目指す
- ✓ すべての電子証明書が複数台での同時利用可能なライセンス体系に変更(6月)
⇒クラウド向けサービスの提供

◇課題

- ✓ 電子証明書販売枚数急増に対処する業務効率化

【セキュリティサービス事業】SSLサーバ証明書発行枚数

GMO CLOUD



順調に積み上がる海外発行枚数

2011年第2四半期

日本：7,802枚

海外：18,869枚

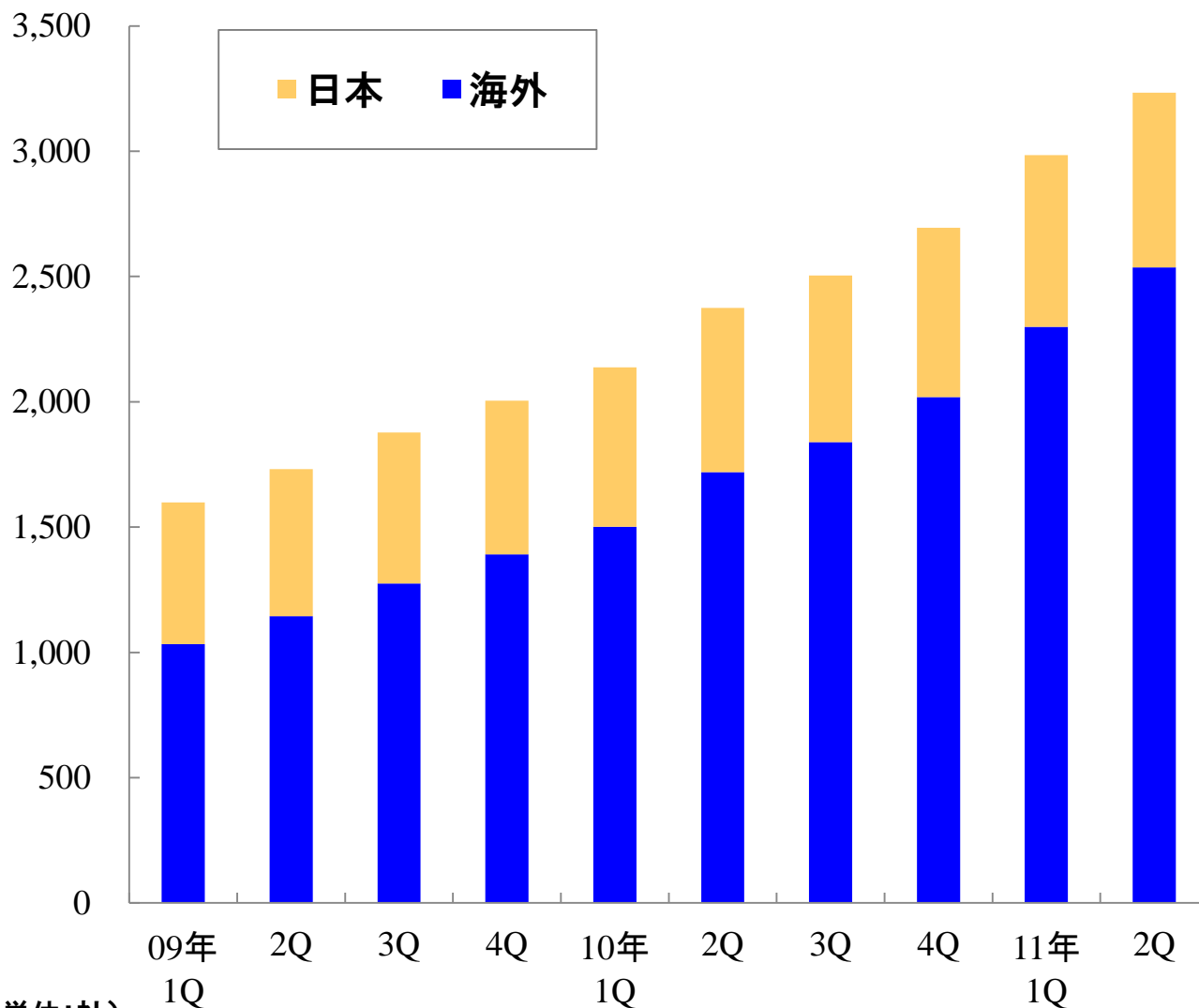
合計：26,671枚

- 前年比43.7%増
- 前四半期比3.8%増

(単位:枚)

【セキュリティサービス事業】販売代理店数

GMO CLOUD



世界各地へ広がる代理店網

2011年第2四半期

日本: 697社

海外: 2,537社

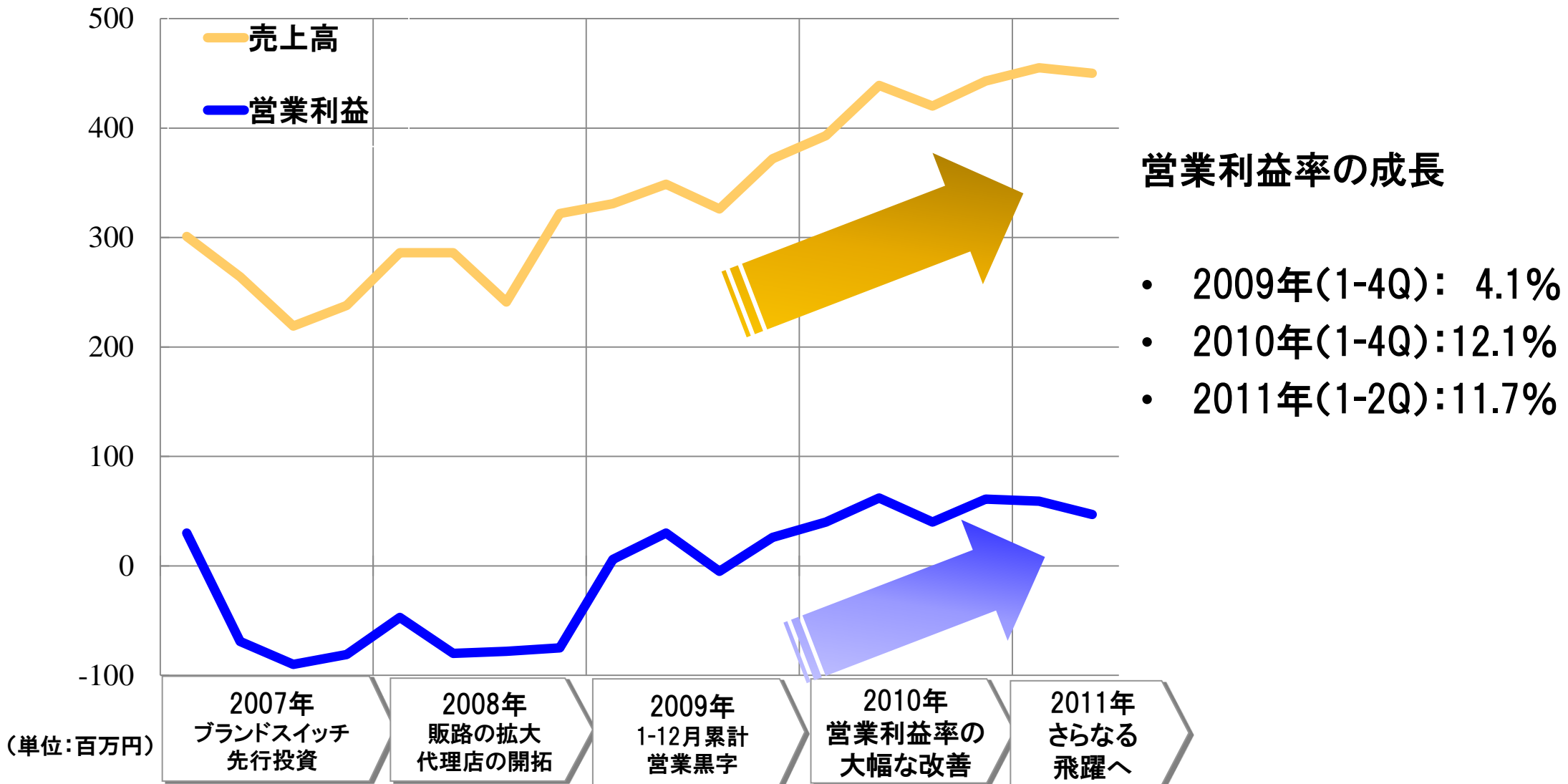
合計: 3,234社

• 前年比36.2%増

• 前四半期比8.4%増

【セキュリティサービス事業】売上・営業利益推移





GMO CLOUD



3. 事業概況

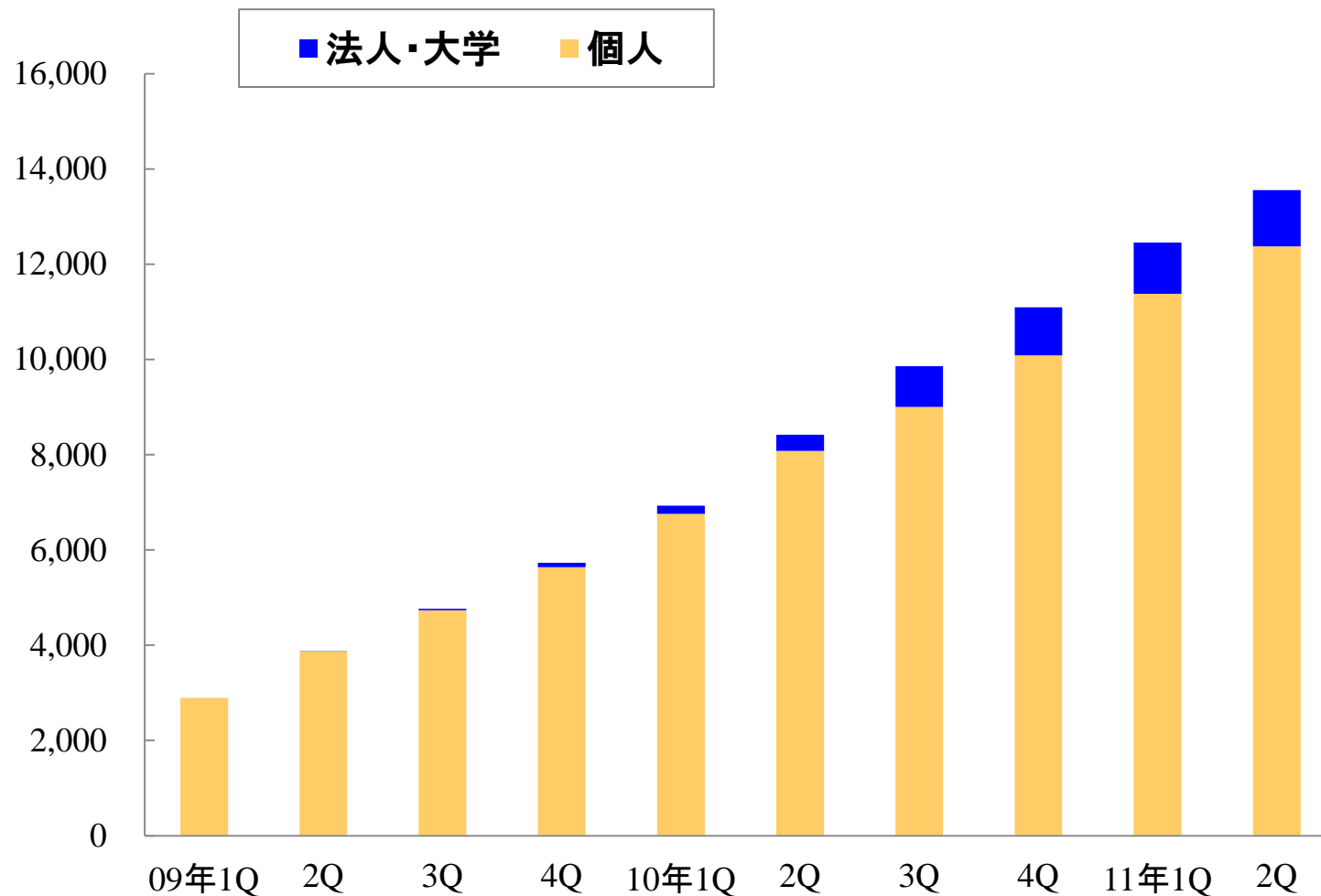
【ソリューションサービス事業】

【ソリューションサービス事業】要約

	①地域NO.1をめざす	②SaaS
担当会社	コミュニケーションテレコム株式会社 株式会社シーエムティ	GMOスピード翻訳株式会社
ブランド (サービス)	 <p>ホームページ制作支援</p>	 <p>翻訳サービス</p>
	 <p>ホームページ制作会社支援</p>	
	 <p>ウェブ店舗販売支援(携帯サイト・集客ツール構築/販売)</p>	
	<p>企業のIT化支援</p>	

【ソリューションサービス事業】スピード翻訳サービス

GMO CLOUD



- ✓ 各ポータルサイトとの提携
- ✓ 知名度の向上

2011年第2四半期会員数

個人: 12,375人

法人・大学: 1,181件

合計: 13,556件

- 前年比61.1%増
- 前四半期比8.8%増

【ソリューションサービス事業】スマートフォン向けサービス **GMO CLOUD**



電子ブック配信ソリューション
(スマートフォン対応)



携帯サイト販売の好調
(スマートフォン対応)

4. 2011年12月期業績予想

2011年12月期業績予想 定性情報

セグメント キーワード	ホスティング サービス	セキュリティ サービス	ソリューション サービス
クラウドサービス	<ul style="list-style-type: none"> ・パブリックおよびプライベートクラウドサービス提供開始 ・「クラウドEXPO」への出展 	<ul style="list-style-type: none"> ・複数台での同時利用可能な電子証明書 ⇒クラウド向けサービス 	<ul style="list-style-type: none"> ・SaaS(WEB、モバイル、電子ブック配信) ・「国際電子出版EXPO」への出展
グローバル展開	<ul style="list-style-type: none"> ・米国市場向けパブリッククラウドサービス提供開始 	<ul style="list-style-type: none"> ・海外パートナーとの提携(OnApp,Parallels) ・シンガポールオフィスの本格的稼働 ・欧州直販サイト開設 	<ul style="list-style-type: none"> ・スピード翻訳サービスのグローバル化
エンタープライズ向け販売	<ul style="list-style-type: none"> ・営業人員の増強 ・大手エンタープライズ顧客の獲得 	<ul style="list-style-type: none"> ・KDDI社との代理店契約(日本・シンガポール) 	<ul style="list-style-type: none"> ・地域密着型の営業

2011年12月期業績予想

GMO CLOUD

通期予想に変更はございません

(単位:百万円)	2010年12月期	2011年12月期(予想)	増減率
売上高	8,333	9,791	+17.5%
営業利益	1,064	1,156	+8.6%
経常利益	1,069	1,150	+7.6%
純利益	681	636	-6.6%
1株当たり 純利益(円)	5,807.06	5,485.43	-5.5%

【売上高】

◇ホスティングサービス事業

7,230百万円(前年比16.9%増)

◇セキュリティサービス事業

2,007百万円(前年比18.3%増)

◇ソリューションサービス事業

607百万円(前年比14.2%増)

【営業利益】

◇ホスティングサービス事業

844百万円(前年比1.3%増)

◇セキュリティサービス事業

243百万円(前年比19.0%増)

◇ソリューションサービス事業

45百万円(前年比6346.0%増)

2011年12月期業績予想 セグメント情報

GMO CLOUD

(単位:百万円)	売上高			(単位:百万円)	営業利益		
	2010年 12月期	2011年 12月期 (予想)	前年比		2010年 12月期	2011年 12月期 (予想)	前年比
ホスティング サービス	6,184	7,230	+16.9%	ホスティング サービス	835	844	+1.1%
セキュリティ サービス	1,697	2,007	+18.3%	セキュリティ サービス	204	243	+19.0%
ソリューション サービス	531	607	+14.2%	ソリューション サービス	0	45	+6,346 %
消去又は全社	-79	-53	—	消去又は全社	24	24	—
連結計	8,333	9,791	+17.5%	連結計	1,064	1,156	+8.6%

GMO CLOUD

当社の取り組みや事業紹介のほか、
プレスリリースや決算情報等をお届けするIRメールマガジンにぜひご登録ください。

<http://ir.gmocloud.com/ir/mail/>



当資料に関するお問合せ先

GMOCLOUD株式会社
経営財務本部 IR・PRグループ IR担当
TEL:03-6415-6100
E-mail:ir@gmocloud.com
または <http://ir.gmocloud.com/>より
「お問合せ」フォームをご利用ください。