

2 0 1 0 年 1 2 月 期 第 2 四 半 期 決 算 説 明 会

2010年8月6日

GMOホスティング&セキュリティ株式会社
(東証マザーズ 3788)



<http://www.gmo-hs.com/>

当資料取扱上のご注意

本資料に記載された内容は、2010年8月6日現在において、一般的に認識されている経済・社会等の情勢並びに当社が合理的と判断した一定の前提に基づいて作成されておりますが、経営環境の変化等の事由により、予告なしに変更される可能性があります。

目次

1. 結論と要約

2. 第2四半期決算概要

3. 事業概況

3-1 ホスティングサービス事業

3-2 セキュリティサービス事業

3-3 ソリューションサービス事業

4. 業績予想

1. 結論と要約

2. 第2四半期決算概要

3. 事業概況

4. 業績予想

1. 結論と要約

東証：3788



結論と要約 第2四半期決算サマリー

1. 結論と要約

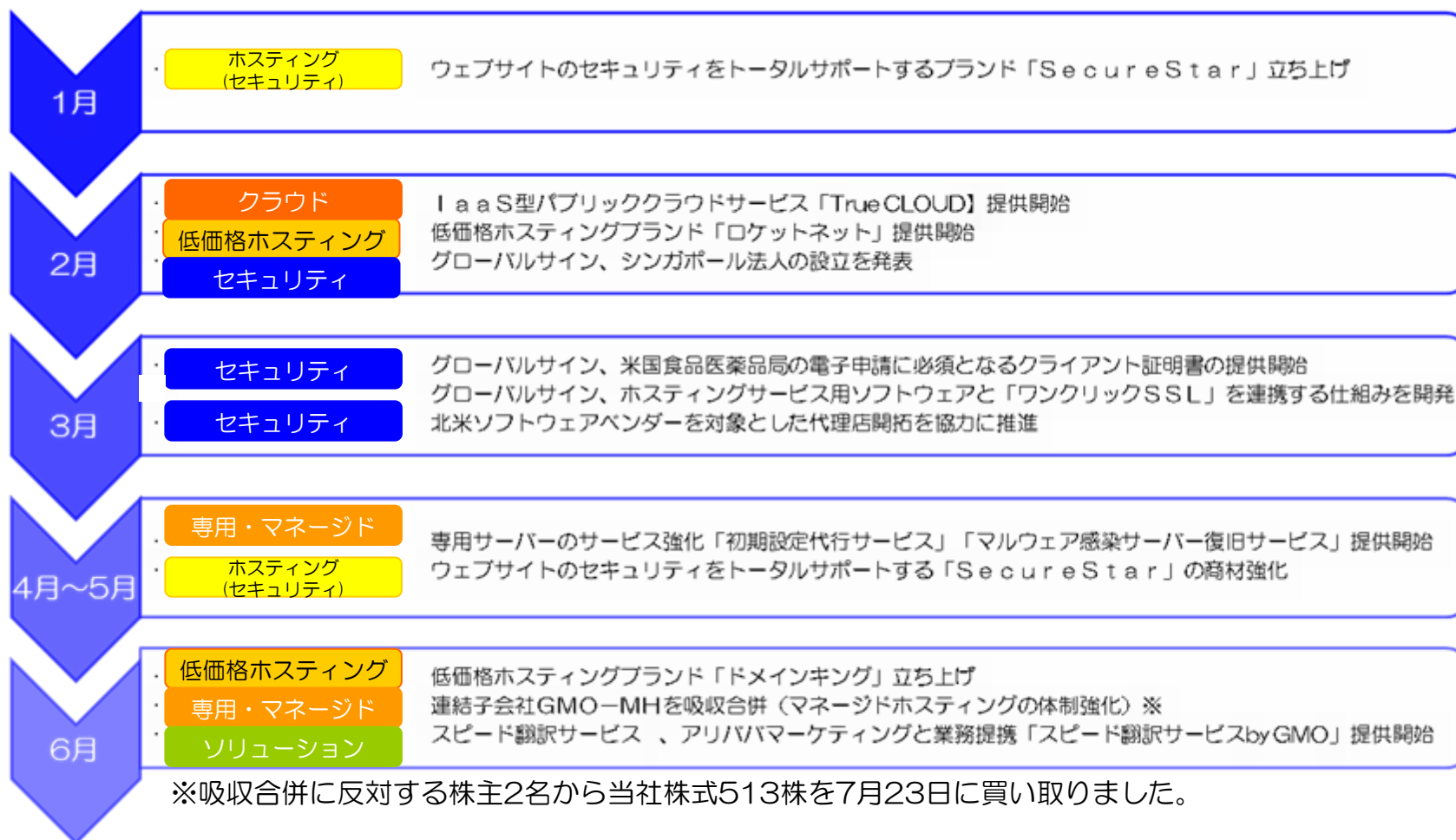
2. 第2四半期決算概要

3. 事業概況

4. 業績予想

1-6月期主な事業トピックス

◇低価格ホスティング、クラウドサービスの提供開始
専用・マネージドホスティング、グローバルサインは、体制・サービス強化を粛々とすすめる



東証：3788



結論と要約 第2四半期決算サマリー

1. 結論と要約

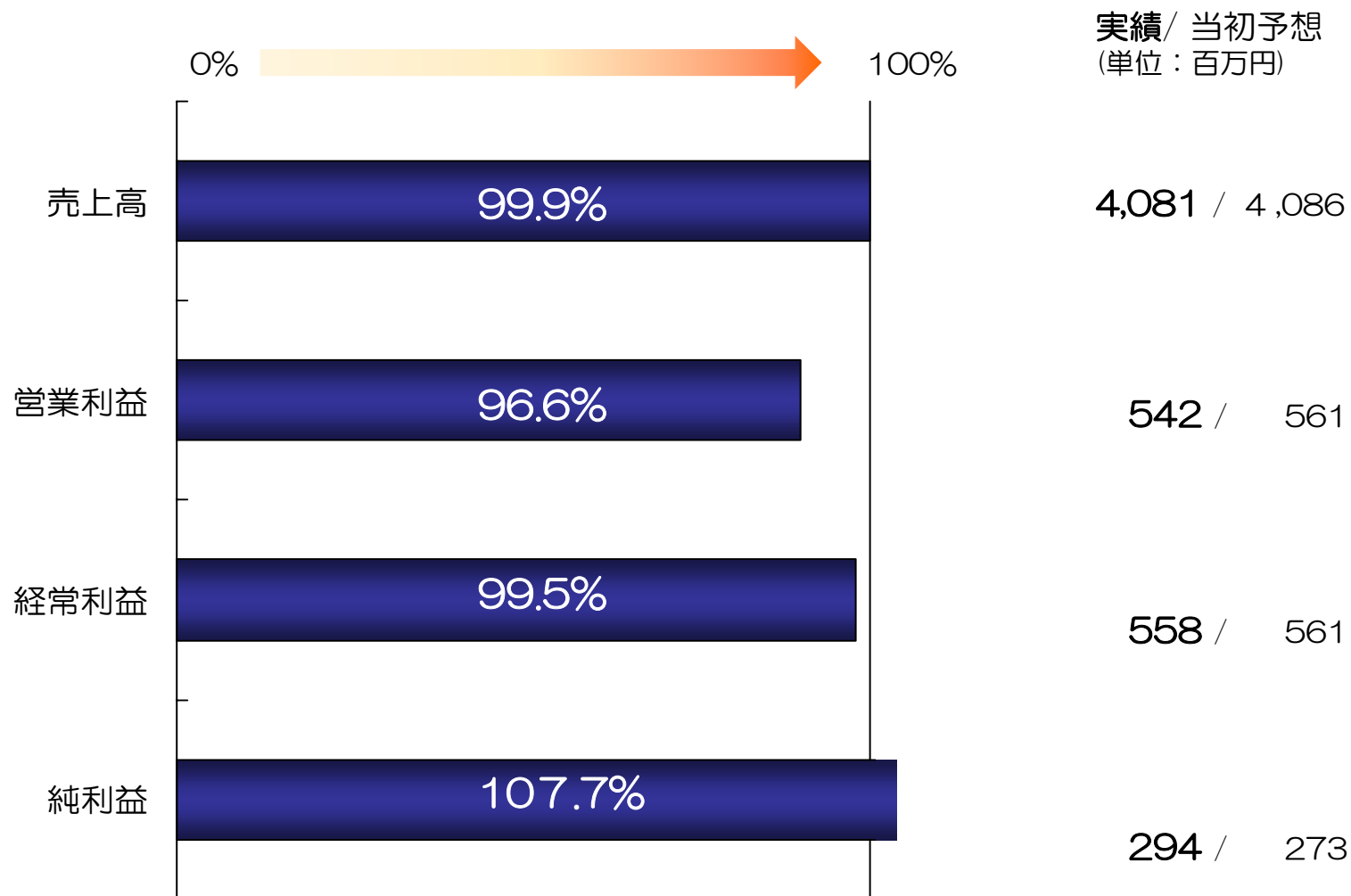
2. 第2四半期決算概要

3. 事業概況

4. 業績予想

ほぼ計画どおりに進捗

◇1-6月業績予想に対する進捗率



東証：3788



結論と要約 通期業績予想

1. 結論と要約

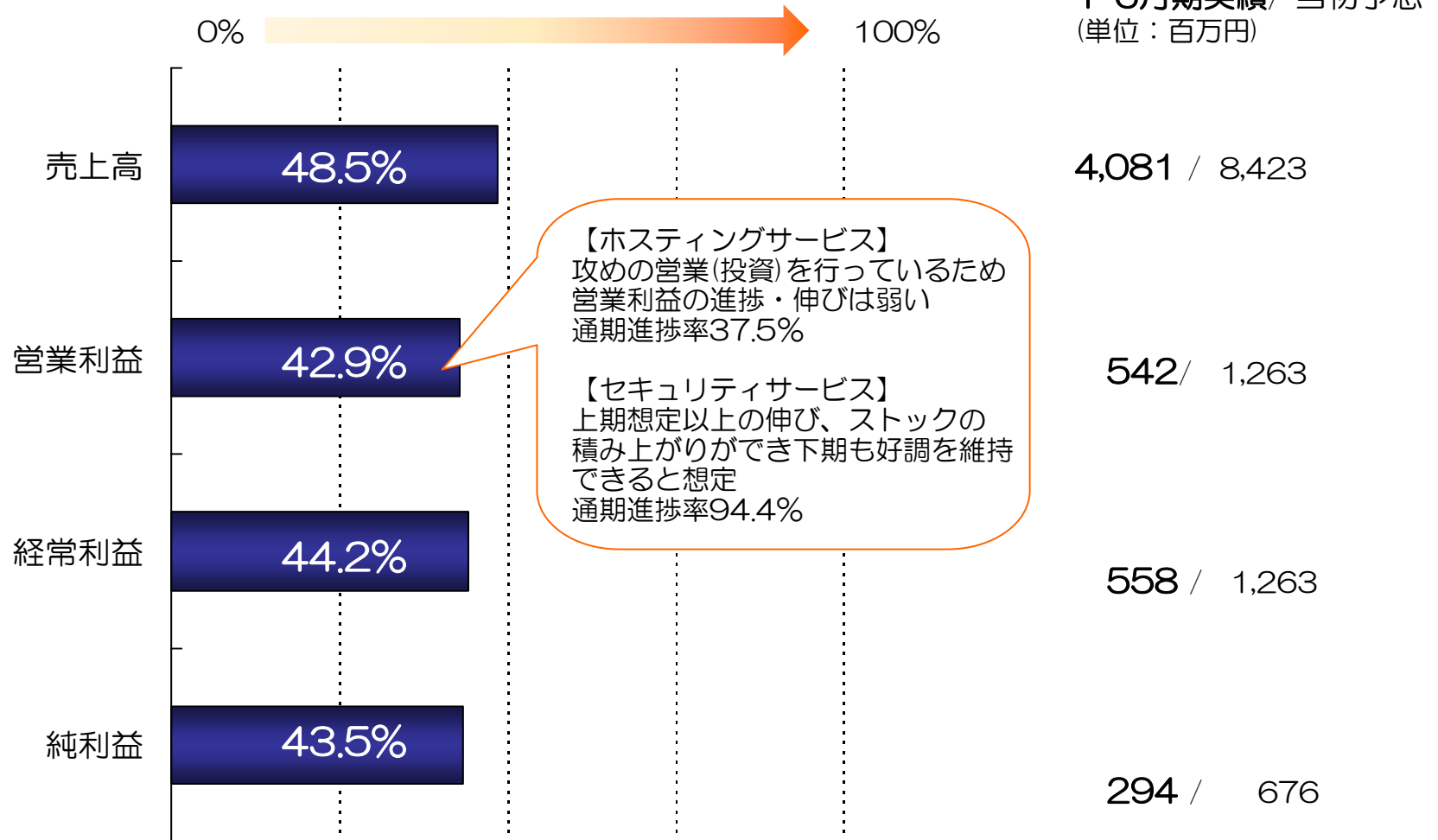
2. 第2四半期決算概要

3. 事業概況

4. 業績予想

当初計画どおりの着地を見込む

◇通期業績予想に対する進捗率



東証：3788



1. 結論と要約

2. 第2四半期決算概要

3. 事業概況

4. 業績予想

2. 第2四半期決算概要

東証：3788



第2四半期決算概要 連結損益計算書

1. 結論と要約

2. 第2四半期決算概要

3. 事業概況

4. 業績予想

前年同期比較(第2四半期会計期間)

◇セキュリティサービス・新規子会社（ソリューションサービス）増加による増収
低価格ホスティングサービス・クラウドサービス提供開始(攻め)による減益

(単位：百万円)	2009年 4-6月期	2010年 4-6月期	増減額	前年 同期比	増減要因
売上高	1,914	2,059	+144	+7.6%	-ホスティング 減収 61百万円 -セキュリティ 増収 90百万円 -ソリューションサービス 増収 115百万円
営業利益	324	276	-48	-14.9%	-売上原価増加額 26百万円 -販売・一般管理費増加額 166百万円
経常利益	319	287	-31	-9.9%	-営業外収益増加額 15百万円 -営業外減少額 1百万円
純利益	173	161	-12	-7.0%	-特別損失 事務所移転費用 8百万円 その他、合計24百万円計上 -税引前当期純利益減少額 49百万円 -法人税等減少額 44百万円

東証：3788



第2四半期決算概要 連結損益計算書

1. 結論と要約

2. 第2四半期決算概要

3. 事業概況

4. 業績予想

(参考)前年同期比較(第2四半期連結累計期間)

◇セキュリティサービス・新規子会社（ソリューションサービス）増加による増収
低価格ホスティングサービス・クラウドサービス提供開始(攻め)による減益

(単位：百万円)	2009年 1-6月期	2010年 1-6月期	増減額	前年 同期比	増減要因
売上高	3,789	4,081	+292	+7.7%	-ホスティング 減収 72百万円 -セキュリティ 増収 152百万円 -ソリューションサービス 211百万円
営業利益	599	542	-56	-9.5%	-売上原価増加額 29百万円 -販売・一般管理費増加額 319百万円
経常利益	604	558	-45	-7.6%	-営業外収益増加額 17百万円 内訳 為替差益増加額16百万円 -営業外費用増加額 6百万円
純利益	325	294	-31	-9.7%	-特別損失 事務所移転費用 10百万円 その他、合計36百万円計上 -税引前当期純利益減少額 77百万円 -法人税等減少額 51百万円

東証：3788



第2四半期決算概要 連結損益計算書

(参考)四半期推移

1. 結論と要約

2. 第2四半期決算概要

3. 事業概況

4. 業績予想

(単位： 百万円)	2009年				2010年	
	1-3月期	4-6月期	7-9月期	10-12 月期	1-3月期	4-6月期
売上高	1,874	1,914	1,876	1,928	2,021	2,059
売上原価	774	749	742	747	776	776
売上総利益	1,099	1,164	1,134	1,180	1,244	1,283
販管費	825	839	864	908	984	1,006
営業利益	274	324	269	272	260	276
経常利益	285	319	273	281	265	287
四半期 純利益	152	173	136	151	133	161

東証：3788



第2四半期決算概要 セグメント別売上高

1. 結論と要約

2. 第2四半期決算概要

3. 事業概況

4. 業績予想

	2009年4-6月期	2010年4-6月期
■ホスティング	1,560	1,501
■セキュリティ	348	439
■ソリューション	21	136
■消去又は全社		
連結合計	1,914	2,059

ホスティングサービス事業

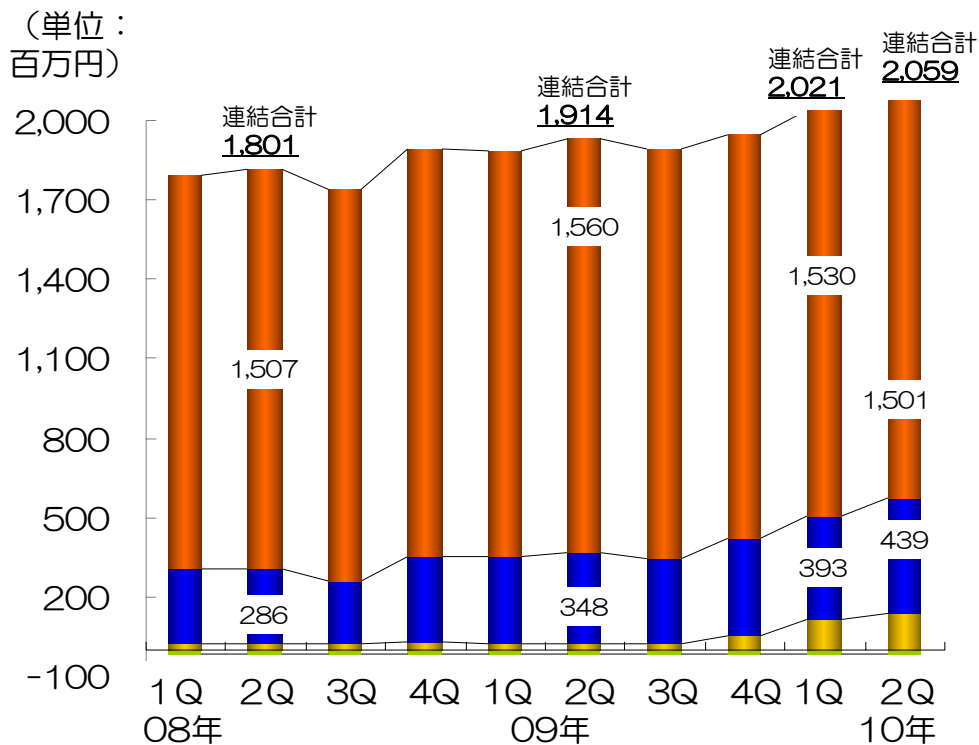
1,501百万円
 (前年同期比-3.8% 前四半期比 -1.9%)
 -09年4Qから低価格サービス提供開始

セキュリティサービス事業

439百万円
 (前年同期比+26.2% 前四半期比 +11.8%)
 -各拠点とも好調

ソリューションサービス事業

136百万円
 (前年同期比+530.8%前四半期比+18.3%)
 -09年12月から新規子会社2社連結
 上記による売上高増



東証：3788



第2四半期決算概要 セキュリティ通貨別売上高

着実にストックが積み上がる

1. 結論と要約

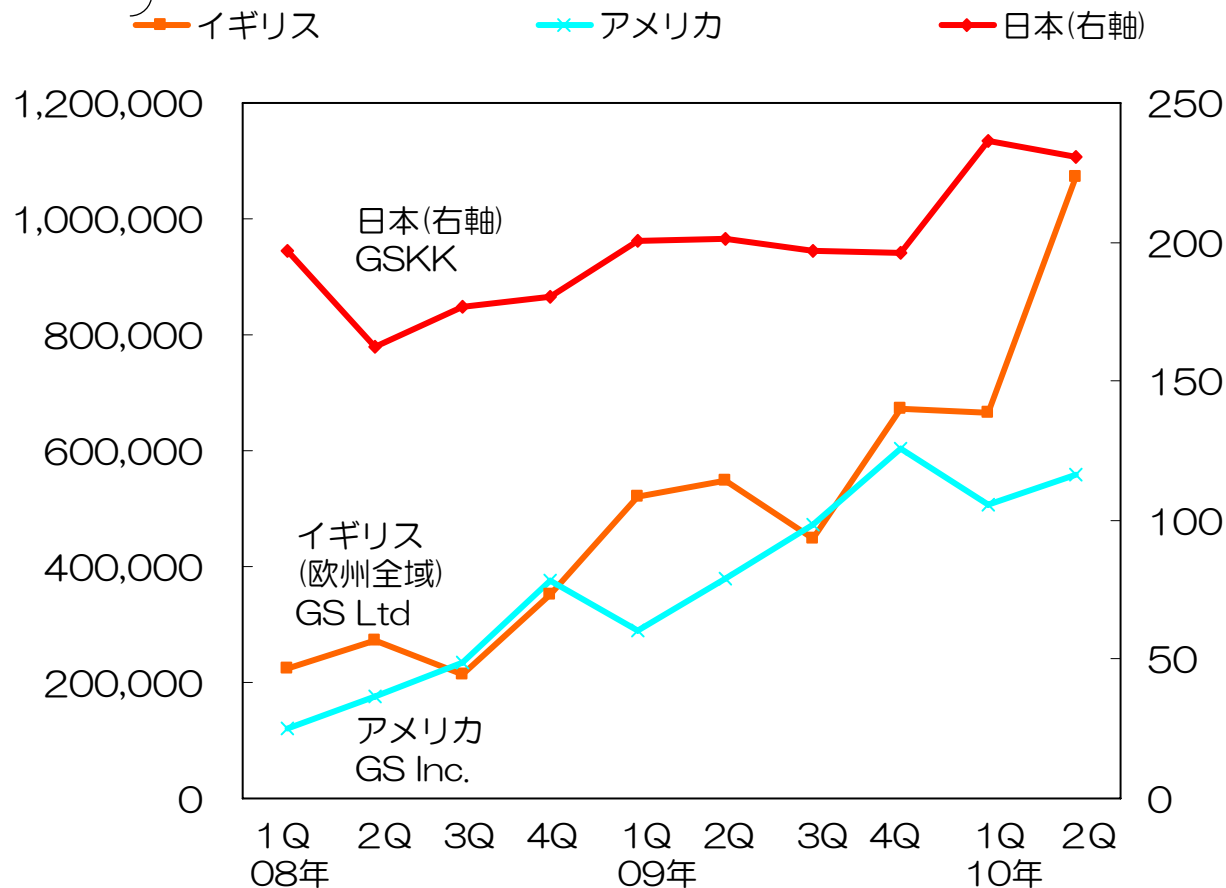
2. 第2四半期決算概要

3. 事業概況

4. 業績予想

（単位：イギリス GBP
アメリカ USD）

（単位：
百万円）



東証：3788



第2四半期決算概要 連結売上原価

1. 結論と要約

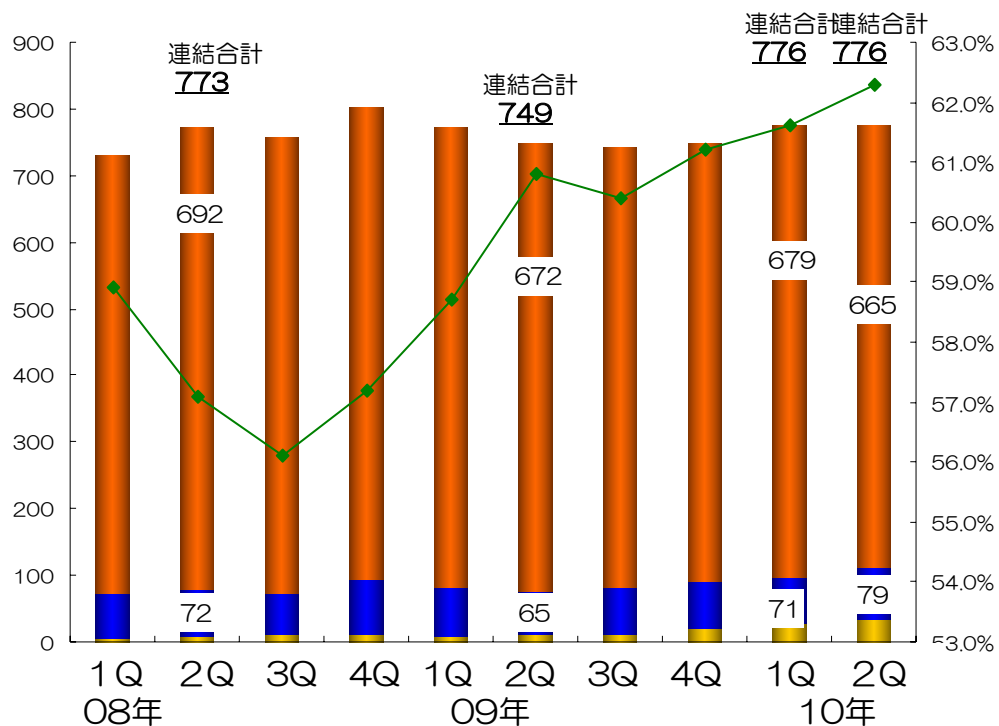
2. 第2四半期決算概要

3. 事業概況

4. 業績予想

粗利益率の改善(セキュリティ・ソリューションの売上増による)

	2009年4-6月期	2010年4-6月期
ホスティング	672	665
セキュリティ	65	79
ソリューション	11	32
連結合計	749	776



ホスティングサービス事業

665百万円

(前年同期比-1.1% 前四半期比 -2.1%)
 -サーバー・ラック在庫管理による効率化
 -低価格サービス投入による
 ソフトウェア費増

セキュリティサービス事業

79百万円

(前年同期比+20.9% 前四半期比 +10.5%)

ソリューションサービス事業

32百万円

(前年同期比+177.9% 前四半期比+25.0%)
 -09年12月から新規子会社2社連結

東証：3788



第2四半期決算概要 連結販売費及び一般管理費

1. 結論と要約

2. 第2四半期決算概要

3. 事業概況

4. 業績予想

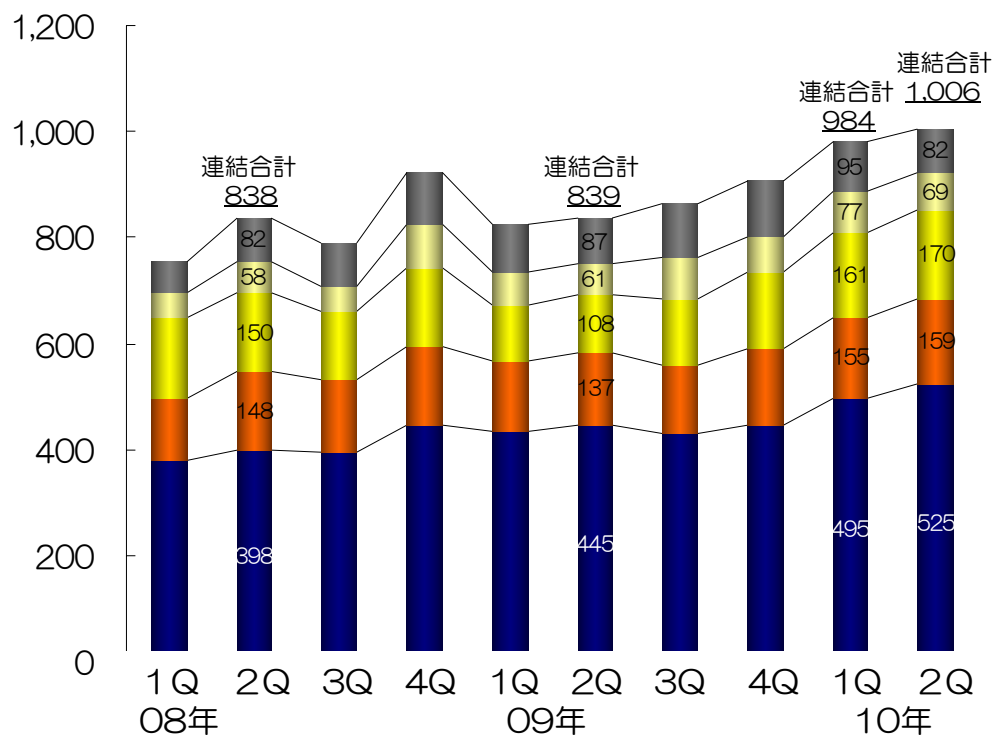
積極的な営業活動による囲い込み

グラフの下から順に

■人件費 ■その他 ■営業費 ■支払手数料 ■償却費

(単位：百万円)
2009年4-6月期
販管費合計 839

2010年4-6月期
販管費合計 1,006



【連結販売費及び一般管理費】
1,006百万円
前年同期比+19.8%
前四半期比 +2.3%

【支払手数料】69百万円
前年同期比+13.6%
前四半期比-10.0%
- 基幹システム保守関連費用増

【営業費】170百万円
前年同期比+57.3%
前四半期比+ 5.6%
- 低価格帯サービス投入強化による
広告宣伝費増
- 販売促進費増

【人件費】525百万円
前年同期比+17.9%
前四半期比 +6.0%
- ソリューションサービス 55名増
セキュリティサービス 8名増

東証：3788



第2四半期決算概要 連結営業利益

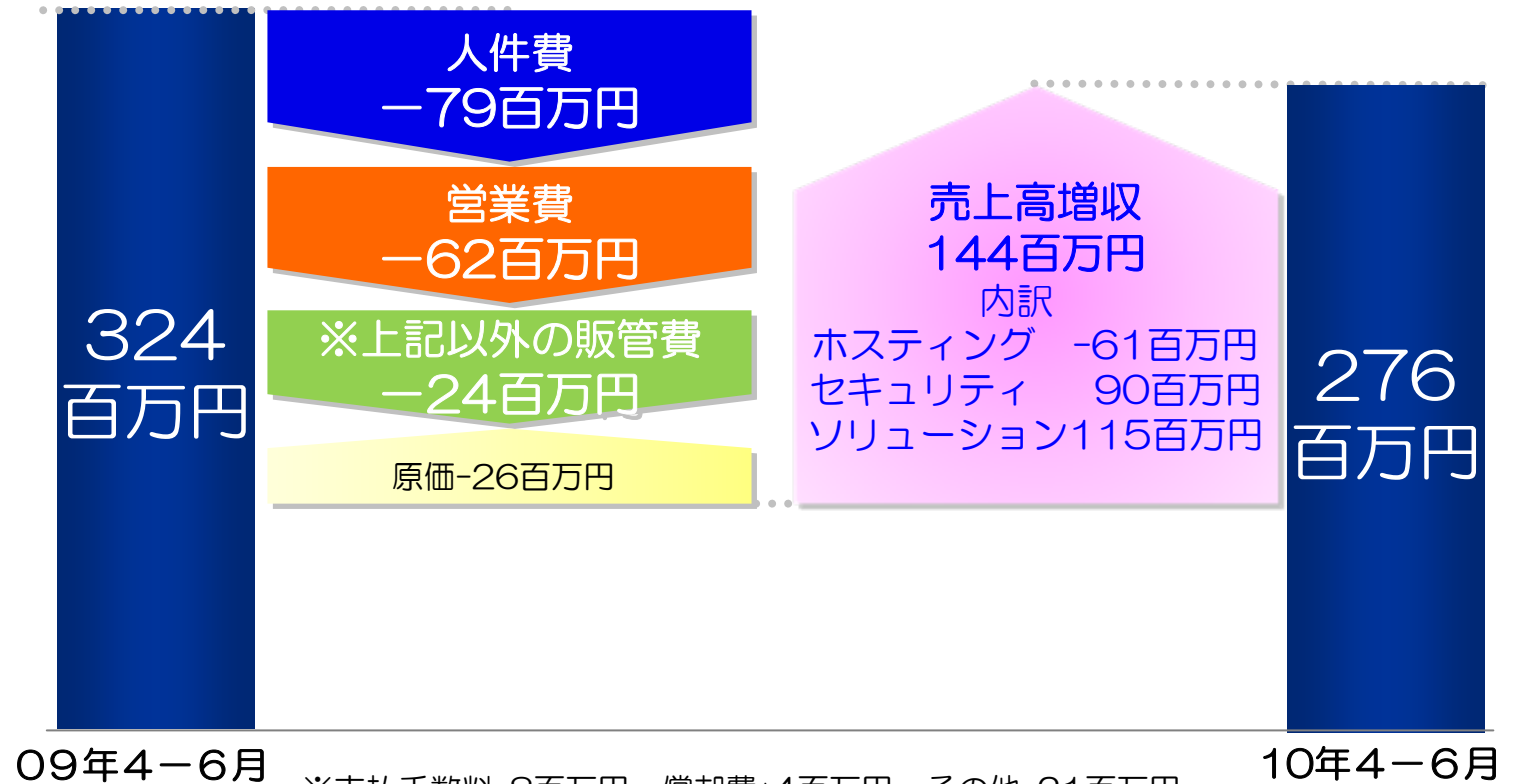
科目別営業利益増減要因

1. 結論と要約

2. 第2四半期決算概要

3. 事業概況

4. 業績予想



東証：3788

※支払手数料-8百万円、償却費+4百万円、その他-21百万円
 ※百万円未満切捨て



第2四半期決算概要 連結営業利益

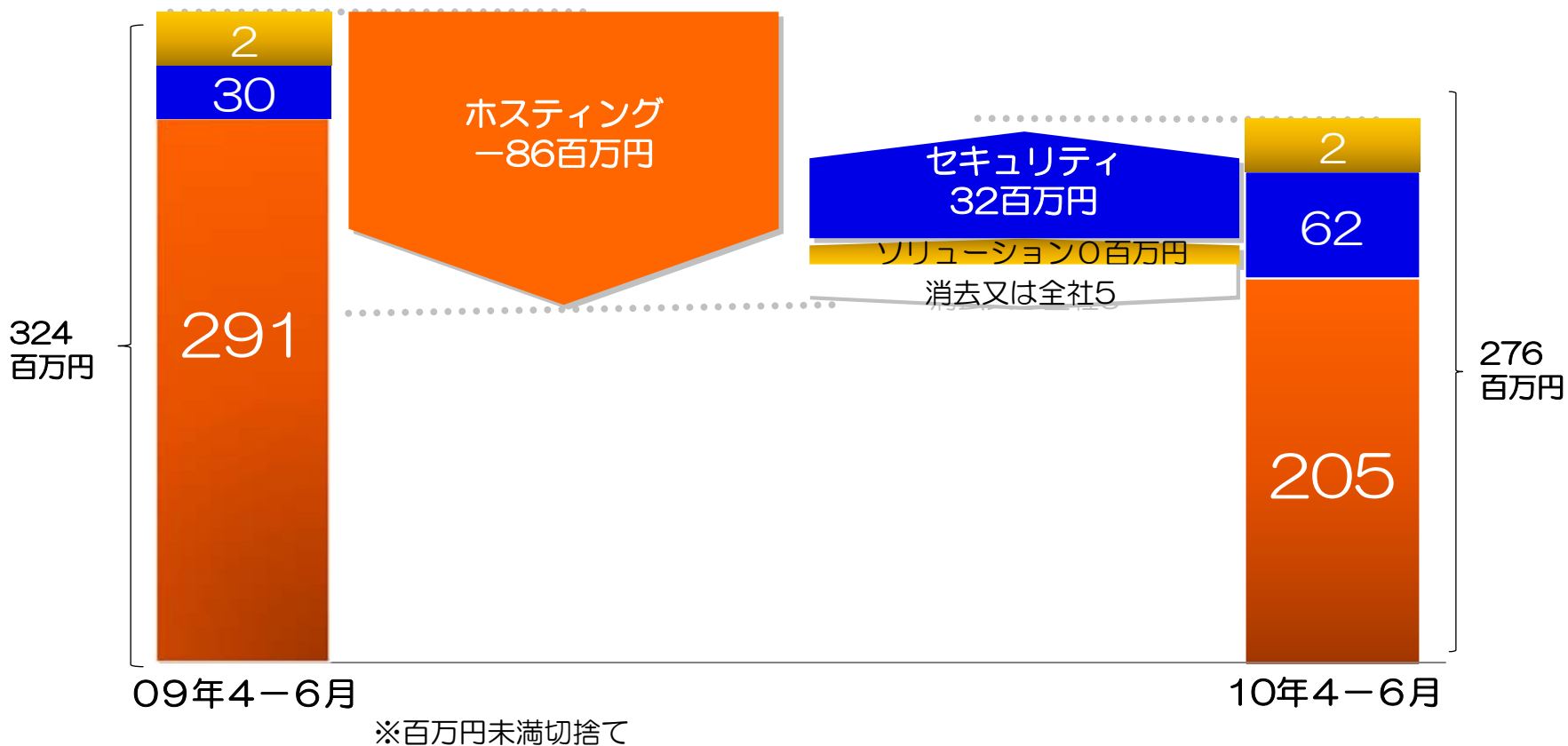
セグメント別営業利益増減要因

1. 結論と要約

2. 第2四半期決算概要

3. 事業概況

4. 業績予想



東証：3788



第2四半期決算概要 連結貸借対照表

健全な財政状態

1. 結論と要約

2. 第2四半期決算概要

3. 事業概況

4. 業績予想

マネージド
ホスティング、
セキュリティの
法人売上増加に
よるもの

東証：3788



(単位： 百万円)	2009年 12月期	2010年 6月期	(単位： 百万円)	2009年 12月期	2010年 6月期
流動資産	3,806	3,801	流動負債	2,253	2,088
現金及び預金	2,650	2,835	前受金	1,280	1,268
売掛金	609	650	その他流動負債	972	819
その他流動資産	550	320	固定負債	26	17
貸倒引当金	-3	-5	負債計	2,279	2,106
固定資産	2,185	1,941	株主資本	3,746	3,826
有形固定資産	220	237	評価・換算差額等	-73	-265
無形固定資産	1,469	1,249	少数株主持分	39	74
内ソフトウェア	808	714	純資産合計	3,712	3,636
内のれん	647	520	負債・純資産合計	5,992	5,742
投資その他資産	494	454			
資産合計	5,992	5,742			

受注残

第2四半期決算概要 連結CF計算書

投資ほぼ一巡、配当金・法人税等の支払いによる現預金減少

1. 結論と要約

2. 第2四半期決算概要

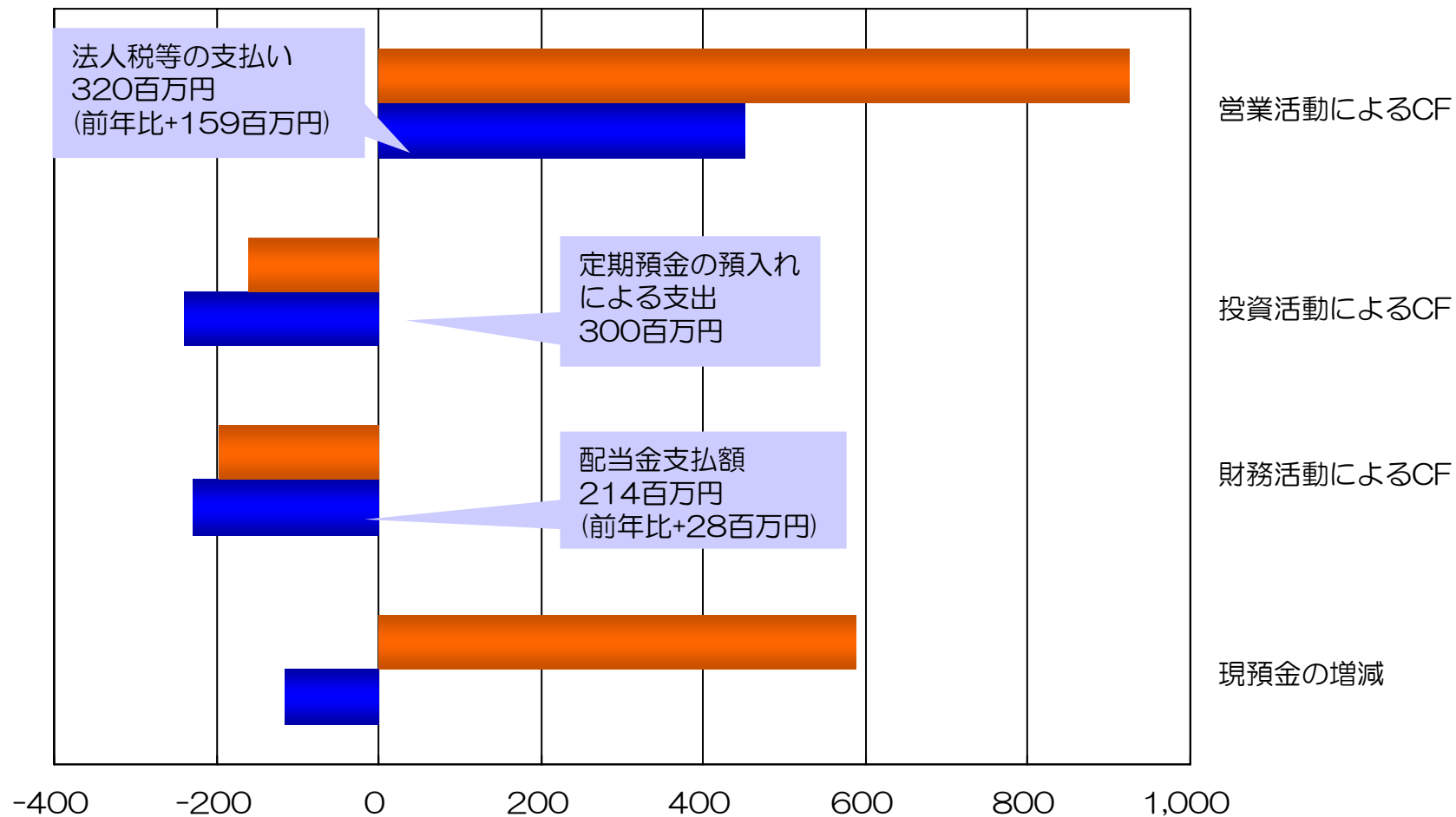
3. 事業概況

4. 業績予想

東証：3788

■ 2009年1-6月期(上段)

■ 2010年1-6月期(下段)



1. 結論と要約

2. 第2四半期決算概要

3. 事業概況

4. 業績予想

3. 事業概況

3-1 ホスティングサービス事業

東証：3788



ホスティングサービス事業 当社の長所・課題①

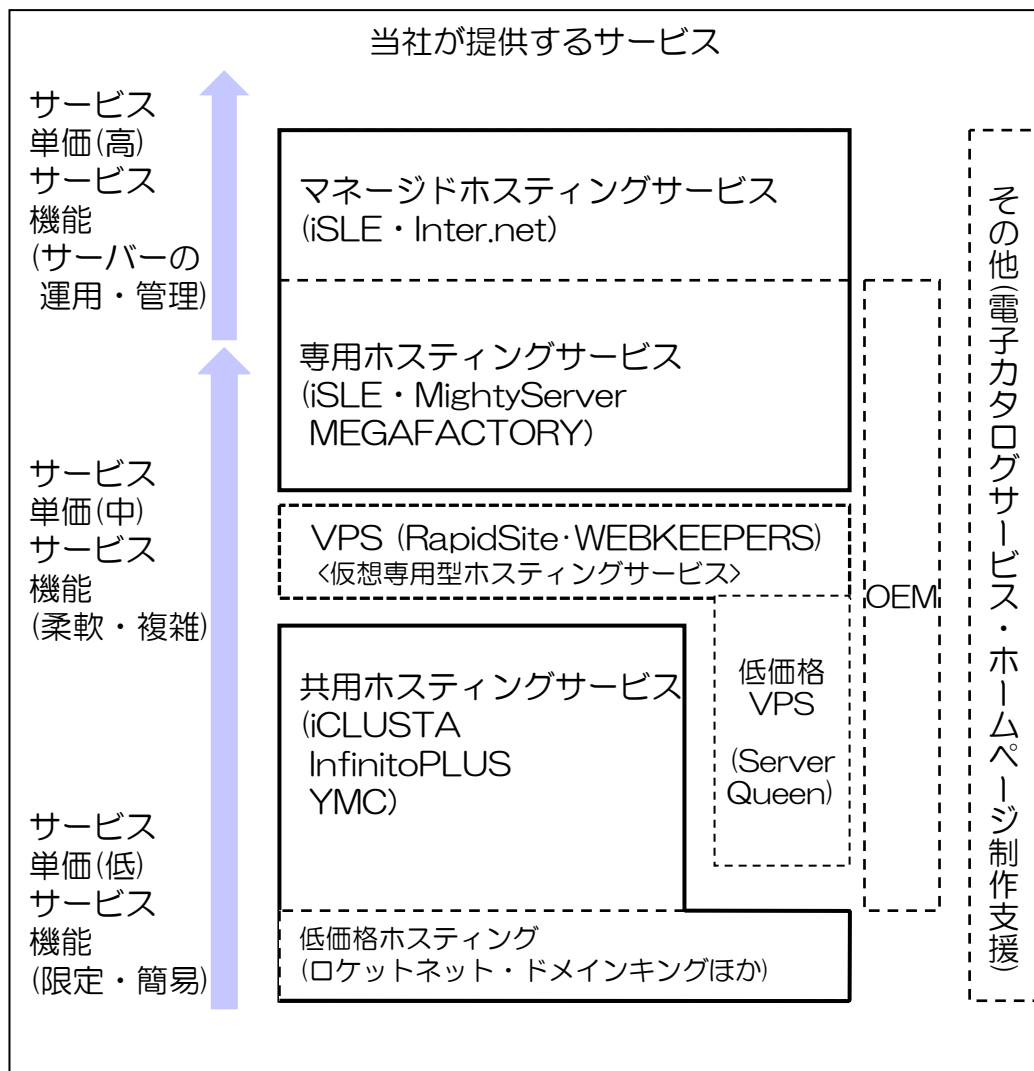
十小回りのきく幅広いサービス/△多数のブランドによる分散

1. 結論と要約

2. 第2四半期決算概要

3. 事業概況

4. 業績予想



長所
幅広いサービス
による柔軟性

課題
多数のブランド
による分散

東証：3788



ホスティングサービス事業 当社の長所・課題②

1. 結論と要約

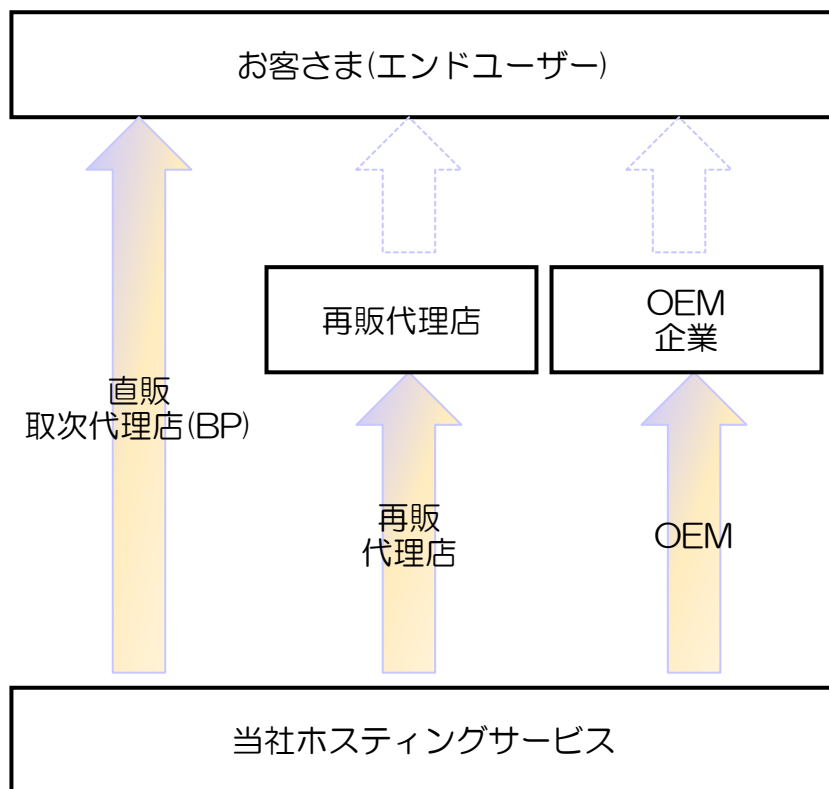
2. 第2四半期決算概要

3. 事業概況

4. 業績予想

＋販売代理店網 約6,000社/ △提案営業力が弱い

当社ホスティングサービスの販売チャネル



長所
ウェブを通じた販売
多数の販売代理店
を通じた販売

課題
提案営業力

東証：3788

ホスティングサービス事業 市場環境

1. 結論と要約

2. 第2四半期決算概要

3. 事業概況

4. 業績予想

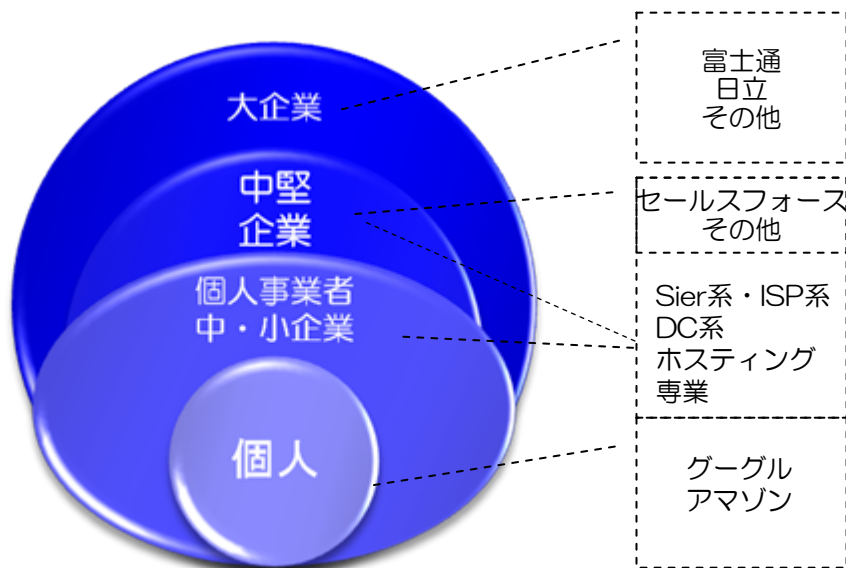
クラウドサービス・・・「所有」から「利用」へ大きなパラダイム転換

サーバーの自社「所有」から他者「利用」が進み市場が広がる。競合が多数増えるがビジネスチャンスも拡大。

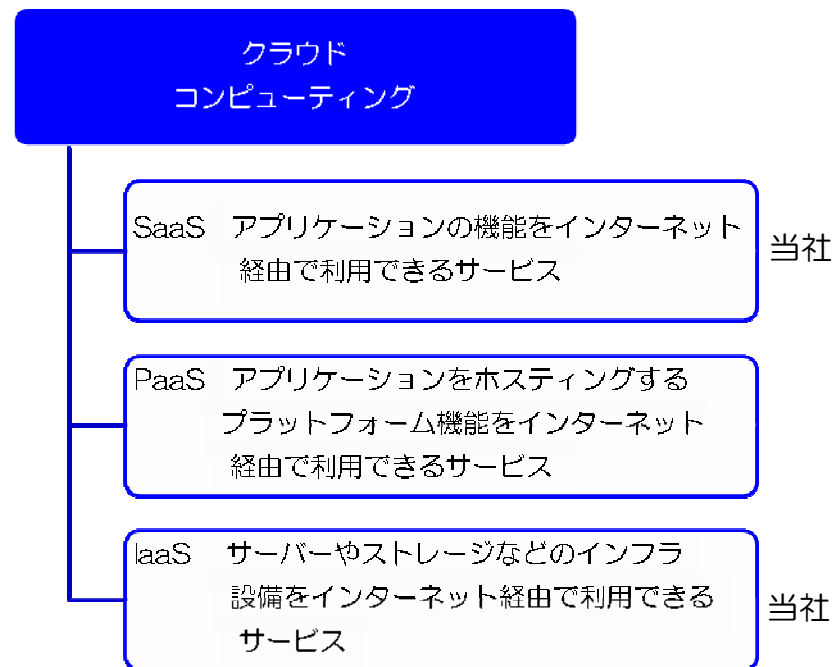
◇2009年SaaS・PaaS・IaaS市場規模の推計・予測3871億円 ⇒2015年1兆8,118億円
クラウドサービスによる新規創出を含めると
2015年2兆3,698億円

総務省 スマート・クラウド研究会(第6回)配布資料
資料6-6 クラウドネットワーク技術に関する市場予測、及び利活用の実態より

◇ユーザー別、競合類似業者(当社推計)



◇当社の現状のサービス領域



東証：3788



ホスティングサービス事業 2010年の基本方針

1. 結論と要約

2. 第2四半期決算概要

3. 事業概況

4. 業績予想

◇高価格・高付加価値商材
(専用・マネージドホスティング)に注力

→人材採用強化・教育研修実施

◇低価格帯サービスを強化、
契約件数を伸ばし規模拡大を進める

東証：3788



ホスティングサービス事業 第2四半期累計期間 要約

1. 結論と要約

2. 第2四半期決算概要

3. 事業概況

4. 業績予想

低価格サービスを強化し、規模拡大を進める

◇専用・マネージドホスティングサービス

専用→単価の下落により売上高減少
マネージドホスティング→引き続き集中投資、
引き続き営業力の強化が課題

◇共用・VPSホスティングサービス

成長を見込む低価格市場へのサービス強化、規模拡大進む
→「ロケットネット」・「ドメインキング」

◇OEM

売上高減少、但し利益への影響は軽微

東証：3788



ホスティングサービス事業 商材別売上高・件数

1. 結論と要約

2. 第2四半期決算概要

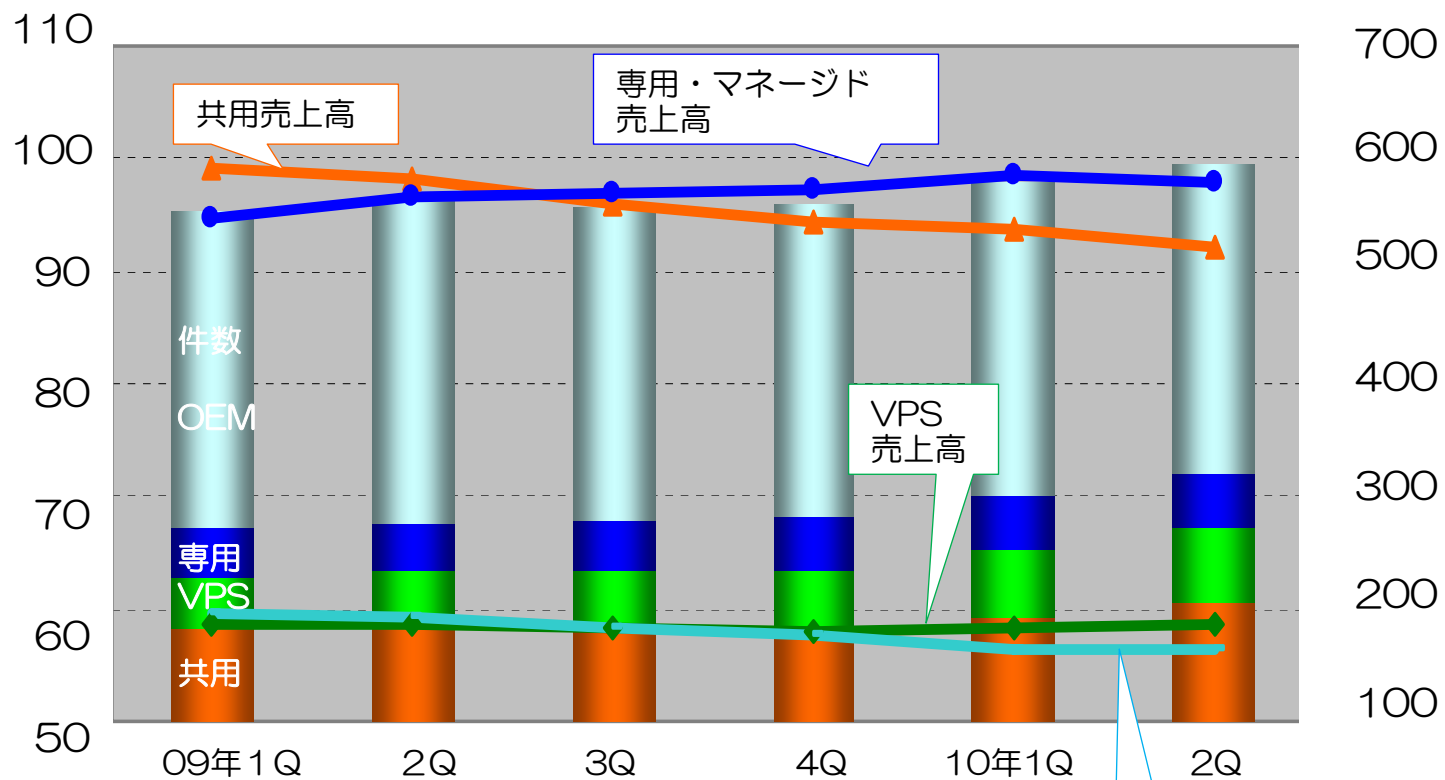
3. 事業概況

4. 業績予想

単価下落により売上高減収も件数は順調に増加

(単位：千件)

(単位：百万円)



※共用は5万件以上から表示しています。

東証：3788



ホスティングサービス事業 商材別売上高・件数

共用ホスティング、専用・マネージドホスティングサービス

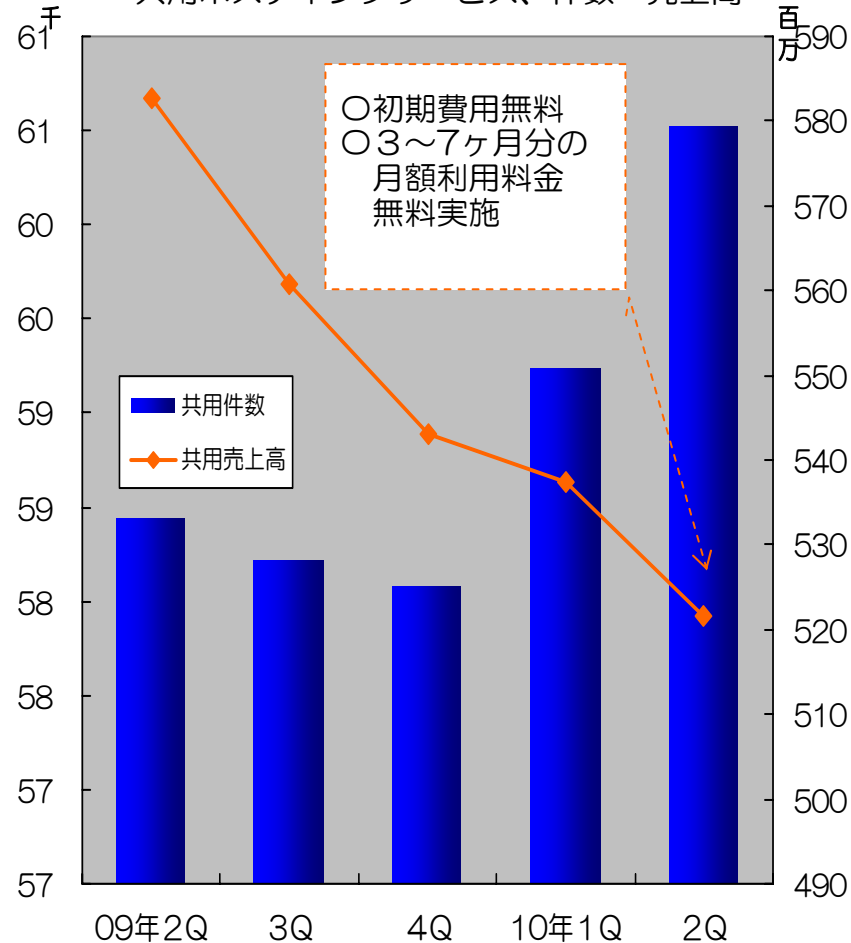
1. 結論と要約

2. 第2四半期決算概要

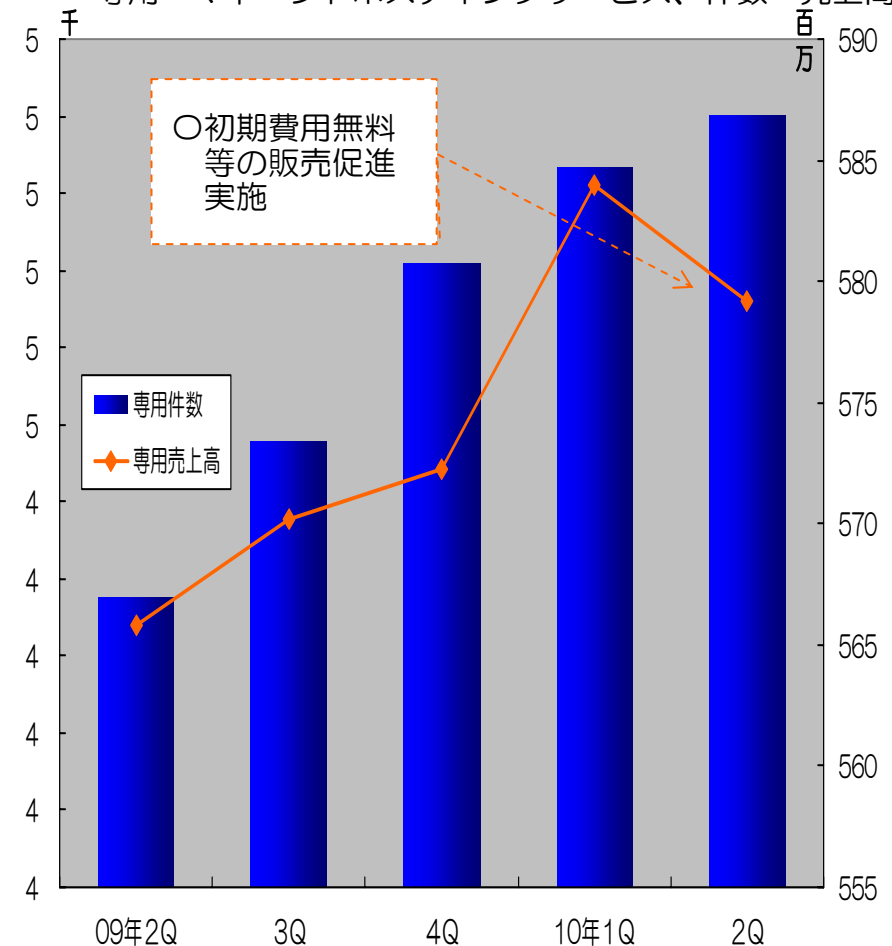
3. 事業概況

4. 業績予想

共用ホスティングサービス、件数・売上高



専用・マネージドホスティングサービス、件数・売上高



東証：3788



ホスティングサービス事業 低価格帯サービスの強化

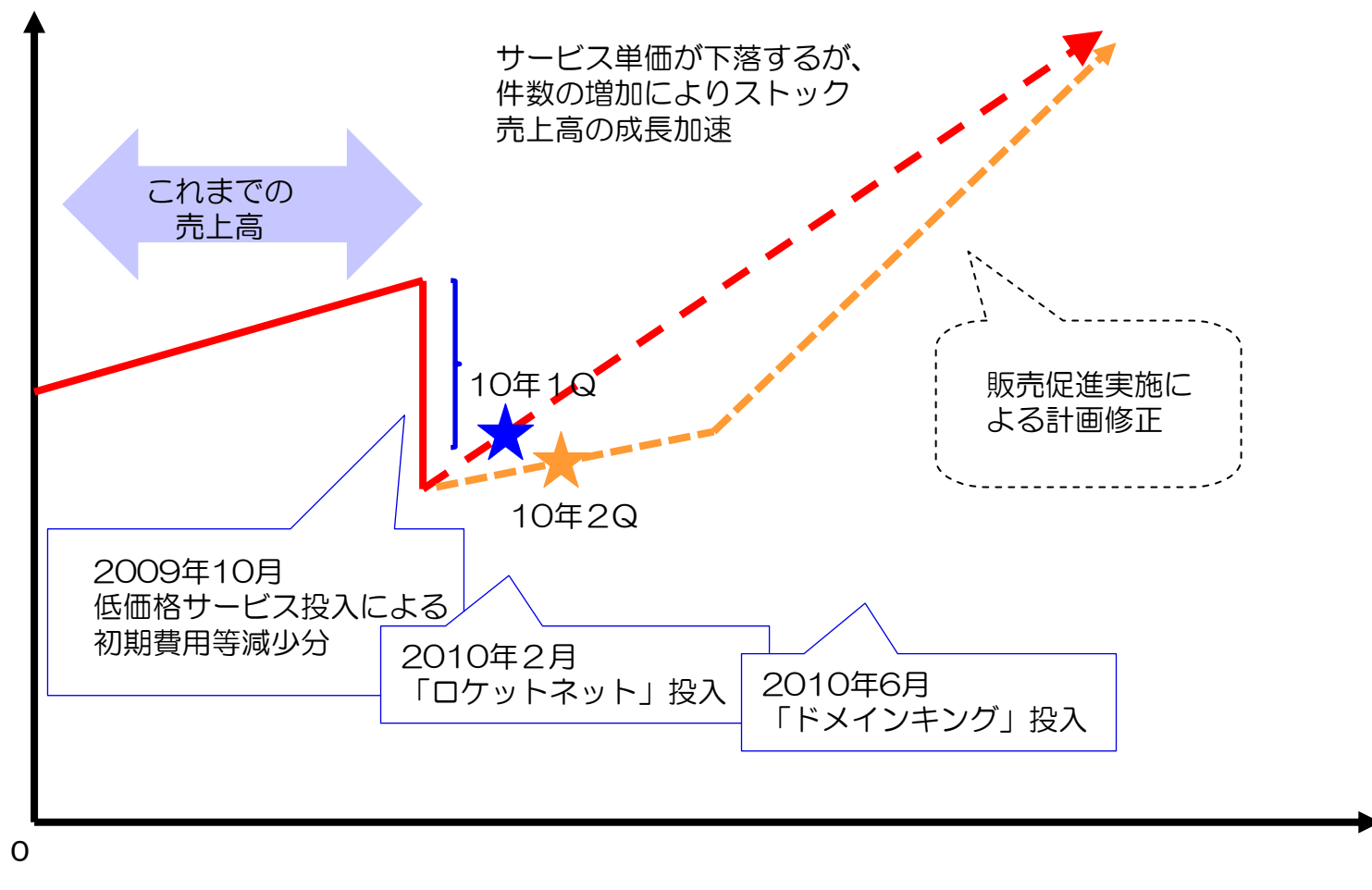
1. 結論と要約

2. 第2四半期決算概要

3. 事業概況

4. 業績予想

低価格サービスを次々と投入。規模の拡大を優先



東証：3788



1. 結論と要約

2. 第2四半期決算概要

3. 事業概況

4. 業績予想

3. 事業概況

3-2 セキュリティサービス事業

東証：3788



セキュリティサービス事業 基本方針

1. 結論と要約

2. 第2四半期決算概要

3. 事業概況

4. 業績予想

◇地理的拡大

◇販路拡大

◇利用用途の提案

東証：3788

セキュリティサービス事業 市場環境

1. 結論と要約

2. 第2四半期決算概要

3. 事業概況

4. 業績予想

◇国内の電子認証サービスの成長率(年間)

9.4% ネットクラフト及び自社推計(証明書発行枚数ベース)
2010年3月末現在

◇世界の電子認証サービスの成長率(年間)

12.6% ネットクラフト及び自社推計(証明書発行枚数ベース)
※ヨーロッパ20.5%、北米7.6%、オセアニア23.5%、中国24.6%
2010年3月末現在

◇競合の状況

ベリサインの電子認証サービス、シマンテックへ譲渡

東証：3788



セキュリティサービス事業 第2四半期累計期間 要約

世界シェア拡大に向けて邁進中

1. 結論と要約

2. 第2四半期決算概要

3. 事業概況

4. 業績予想

◇地理的拡大

シンガポール法人(GMO GlobalSign Pte. Ltd.設立) 営業開始は第3Q
フランスでの展開拡大

◇販路拡大

ホスティングサービス用ソフトウェアと電子認証のシステム連携
→コントロールパネルとのシステム連携が可能となり販路拡大へ

◇利用用途の提案

クライアント証明書、PDF文書署名用証明書
→FDA(米国食品医薬品局)電子化基準対応
→アメリカの建築分野の州法対応

◇課題

業務効率化

東証：3788



セキュリティサービス事業 発行枚数

1. 結論と要約

2. 第2四半期決算概要

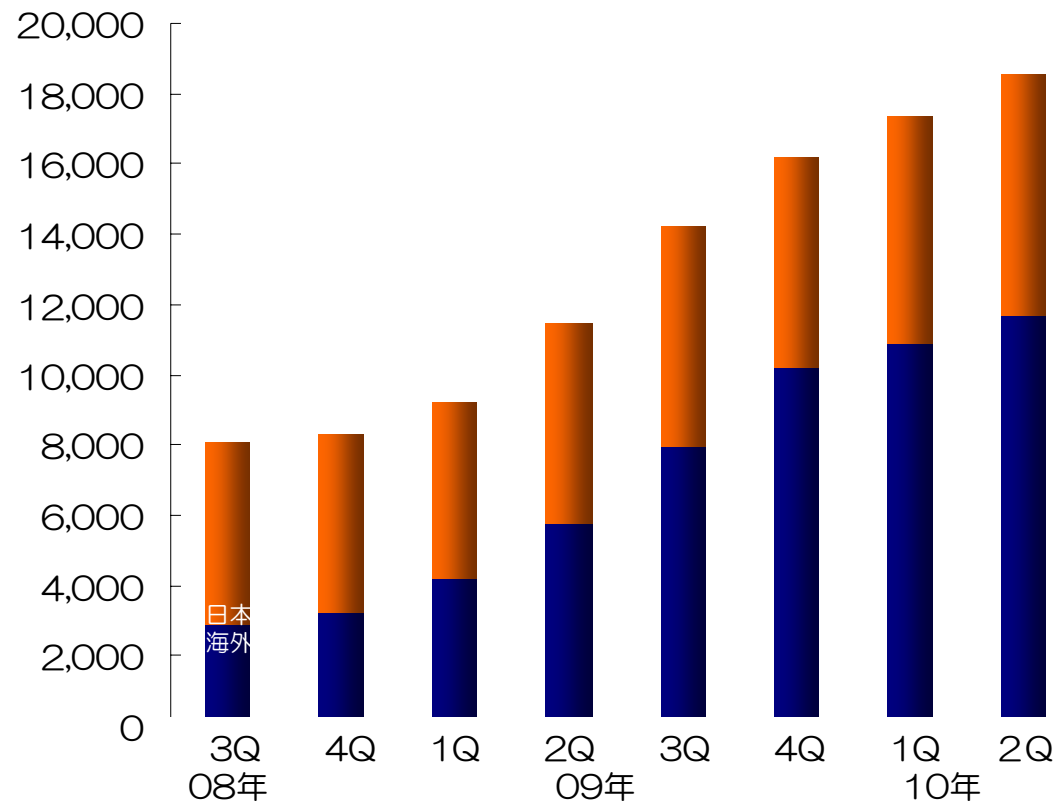
3. 事業概況

4. 業績予想

順調に積み上がる海外発行枚数

SSLサーバ証明書数（発行ベース）

(単位：枚)



順調に積み上がる
海外発行枚数

2010年4-6月期
日本 6,882枚
海外 11,679枚

東証：3788



セキュリティサービス事業 代理店数

引き続き進む代理店開拓 総数2,375社(前四半期比+238社)

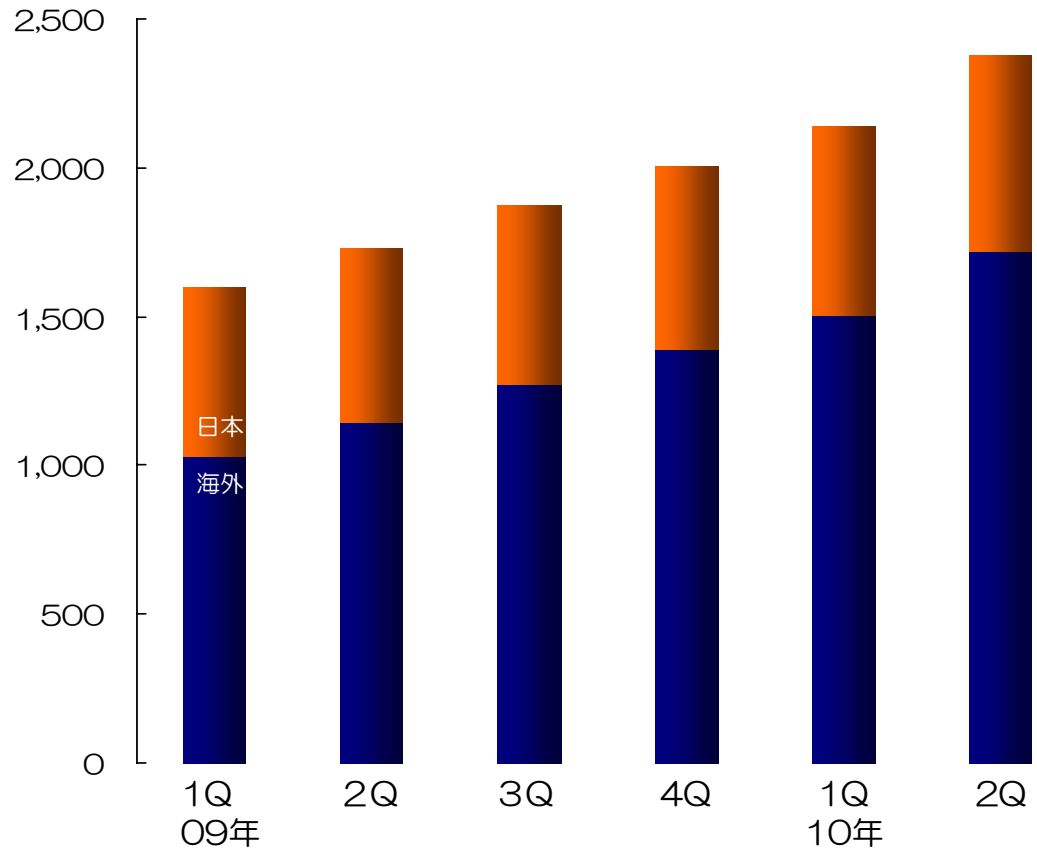
1. 結論と要約

2. 第2四半期決算概要

3. 事業概況

4. 業績予想

販売代理店数



世界各地へ
広がる代理店網

2010年6月期
日本 655社
海外 1,720社

東証：3788



セキュリティサービス事業 四半期業績の推移

4-6月期の営業利益62百万円

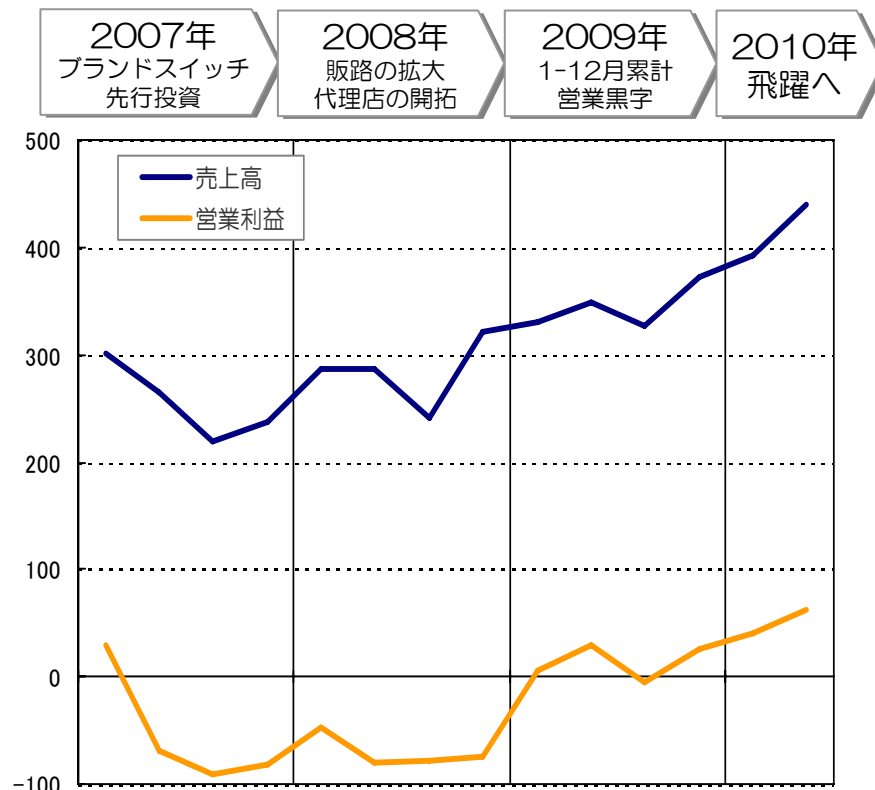
1. 結論と要約

2. 第2四半期決算概要

3. 事業概況

4. 業績予想

売上・営業利益 四半期推移



確実にストックが
積み上がり、利益が
だせるステージへ

東証：3788



1. 結論と要約

2. 第2四半期決算概要

3. 事業概況

4. 業績予想

3. ソリューションサービス事業

東証：3788



ソリューションサービス事業

1. 結論と要約

2. 第2四半期決算概要

3. 事業概況

4. 業績予想

◇ホームページ制作支援



◇オフィスコンサルティング

情報通信機器の導入コンサルティング
FAX/電話/携帯電話等の販売

◇ウェブ店舗 販売支援

担当：コミュニケーションテレコム株式会社、株式会社シーエムティ

地域NO.1を
めざす

◇ HomePage Store



担当：GMOスピード翻訳株式会社

SaaS

◇ 電子ブックサービス (iPad対応)

東証：3788



1. 結論と要約

2. 第2四半期決算概要

3. 事業概況

4. 業績予想

4. 業績予想

東証：3788

業績予想

2010年12月期 通期業績予想

1. 結論と要約

2. 第2四半期決算概要

3. 事業概況

4. 業績予想

(単位： 百万円)	2009年 1-12月期	2010年 1-12月期(予想)	増減率
売上高	7,594	8,423	+10.9%
営業利益	1,141	1,263	+10.7%
経常利益	1,159	1,263	+8.9%
純利益	613	676	+10.2%
1株当たり 純利益(円)	5,270.52	5,807.06	-

■売上高

【ホスティングサービス事業】

6,233百万円 前年比1.1%増

- マネージドホスティングの成長
- 成長分野(クラウド・低価格)へのサービス投入・強化

【セキュリティサービス事業】

1,669百万円 前年比21.2%増

- 地理的拡大を進める

【ソリューションサービス事業】

577百万円 前年比402.2%増

- ホームページ制作を中心に中小企業のICT支援を行う

■営業利益

【ホスティングサービス事業】

1,152百万円 前年比6.2%増

【セキュリティサービス事業】

108百万円 前年比92.9%増

- 多言語化対応のための人材
広告・販促等への戦略投資

【ソリューションサービス事業】

0百万円 前年比4百万円増

東証：3788



業績予想

1. 結論と要約

2. 第2四半期決算概要

3. 事業概況

4. 業績予想

セグメント情報

(単位： 百万円)	売上高			(単位： 百万円)	営業利益		
	2009年 1-12月期 実績	2010年 1-12月期 予想	前年比		2009年 1-12月期 実績	2010年 1-12月期 予想	前年比
ホスティング サービス	6,163	6,233	+1.1%	ホスティング サービス	1,084	1,152	+6.2%
セキュリティ サービス	1,377	1,669	+21.2%	セキュリティ サービス	56	108	+92.9%
ソリューション サービス(※)	115	577	+402.2%	ソリューション サービス(※)	-4	0	-
消去又は全社	-61	-56	-	消去又は全社	4	3	-
連結計	7,594	8,423	+10.9%	連結計	1,141	1,263	+10.7%

※2010年12月期より、「その他サービス事業」のセグメント名称を「ソリューションサービス事業」としています。

東証：3788



業績予想

1. 結論と要約

2. 第2四半期決算概要

3. 事業概況

4. 業績予想

定性情報

◇ホスティングサービス

マネージドホスティングサービス引き続き強化
顧客層の拡大が見込める低価格サービスの更なる強化
成長分野であるクラウドサービス投入

◇セキュリティサービス

引き続き海外代理店拡充
営業拠点の拡充(シンガポール・フランス)

◇ソリューションサービス(旧その他サービス)

ホスティングサービス事業と高いシナジー効果が見込める
ホームページ制作サービスを中心に中小企業の各種支援
事業を拡充

東証：3788



ありがとうございました



当資料に関するお問合せ先

GMOホスティング&セキュリティ株式会社

経営財務本部 IR・PRG IR担当

TEL 03-6415-6100

Email ir_@gmo-hs.com または

<http://www.gmo-hs.com> /より

「お問合せ」フォームをご利用ください。