

2006年度中間決算説明会

2006年8月24日

GMOホスティング & セキュリティ株式会社
(東証マザーズ 3788)



<http://www.gmo-hs.com/>

当資料取扱上のご注意

本資料に記載された内容は、2006年8月24日現在において、一般的に認識されている経済・社会等の情勢並びに当社が合理的と判断した一定の前提に基づいて作成されておりますが、経営環境の変化等の事由により、予告なしに変更される可能性があります。

アジェンダ

- 1. 結論と要約**
- 2. 財務ハイライト**
- 3. 事業展開**
 - 3-1 ホスティングサービス事業
 - 3-2 セキュリティサービス事業
 - 3-3 今後の成長ビジョン
- 4. 業績予想**

1.結論と要約

2.財務ハイライト

3.事業展開

4.業績予想

1. 結論と要約

東証:3788



結論と要約 上半期総括

1. 結論と要約

2. 財務ハイライト

3. 事業展開

4. 業績予想

東証:3788



堅調な業績に加え、M&A戦略により更なるスケールメリットを目指す

■ ホスティングサービス事業

- 売上高前年同期比+22.4%
- 株式会社アイアイティーヴィー社から営業権譲渡による専用ホスティングサービスの拡充(06/5/1~)
- WEBKEEPERSとMegafactoryの合併による米国基盤の拡充(06/10/1予定)
- 専用サーバなどの高価格帯商品のほか、OEM・アップセルの売上も伸張
- パートナー契約4,200件(2005.12)→4,700件(2006.6)

■ セキュリティサービス事業

- 売上高前年同期比+67.5%
- SSLサーバ証明書発行枚数が順調に増加
- CSL子会社化によるグローバル展開体制構築

■ その他事業

- SWsoft独占契約解消

結論と要約 主要財務指標

1. 結論と要約

2. 財務ハイライト

3. 事業展開

4. 業績予想

増収増益を確保 売上高は25.2%増、経常利益は30.7%増(前年同期比)

(単位:百万円)

	2005年12月期	2005年6月期	2006年6月期	前年同期比 (%)
● 売上高	4,558	2,147	2,688	25.2%
● 営業利益	1,017	537	688	28.1%
● 経常利益	969	529	692	30.7%
● 当期(中間)純利益	592	339	412	21.5%
● 1株当り当期(中間)純利益	5,159 円	3,180 円	3,598円	-
● 配当性向	35%			
● ROE	29.5%			
● ROA	22.4%			

注：当社は、2006年7月1日付けで1株を2株に株式分割をしております。上記の1株当りの数値は、分割後の株数で計算した値であります。

東証:3788



1.結論と要約

2.財務ハイライト

3.事業展開

4.業績予想

2. 財務ハイライト

東証:3788



財務ハイライト 2006年度中間決算 対売上高構成比

1. 結論と要約

2. 財務ハイライト

3. 事業展開

4. 業績予想

利益率向上 営業利益率+0.6% 経常利益率+1%

(単位:百万円)

	2005年12月期 (参考)		2005年6月期		2006年6月期		前年同期比
	金額	構成比	金額	構成比	金額	構成比	
売上高	4,558	—	2,147	—	2,688	—	25.2%
売上原価	1,708	37.5%	773	36.0%	980	36.5%	26.8%
人件費	245	5.4%	109	5.1%	130	4.8%	19.3%
設備費	928	20.4%	427	19.9%	499	18.6%	16.9%
その他	534	11.7%	236	11.0%	350	13.1%	48.3%
販売費及び一般管理費	1,832	40.2%	836	38.9%	1,020	37.9%	22.0%
人件費	664	14.6%	312	14.6%	391	14.6%	25.3%
営業費	422	9.3%	181	8.5%	231	8.6%	27.6%
その他	745	16.3%	341	15.9%	397	14.8%	16.4%
営業利益	1,017	22.3%	537	25.0%	688	25.6%	28.1%
経常利益	969	21.3%	529	24.7%	692	25.7%	30.7%

東証:3788

売上が順調な伸びを見せる一方、販管費の抑制等により、前年同期比で利益の**大幅プラス**を達成。

財務ハイライト 2006年度中間期末 貸借対照表

1. 結論と要約

2. 財務ハイライト

3. 事業展開

4. 業績予想

順調にキャッシュフロー増加

(単位:百万円)

	2005年12月期末		2006年度6月期末	
	金額	構成比	金額	構成比
流動資産	3,659	84.7%	3,929	83.2%
固定資産	568	13.2%	713	15.1%
資産合計	4,322	100.0%	4,721	100.0%
流動負債	1,547	35.8%	1,788	37.9%
固定負債	2	0.1%	1	0.0%
資本金	896	20.7%	896	19.0%
負債、少数株主持分及び資本合計 /負債純資産合計	4,322	100.0%	4,721	100.0%

東証:3788



財務ハイライト 2006年度中間決算セグメント情報

1. 結論と要約

2. 財務ハイライト

3. 事業展開

4. 業績予想

両事業ともに堅調な推移

- ◆ホスティングサービス事業 : 売上、利益ともに好調な推移
営業利益率+22.1%(前年同期比)
- ◆セキュリティサービス事業 : 売上、利益ともに、高い成長率を見せる
営業利益率+145.9%(前年同期比)

【セグメント別売上高】

(単位:百万円)

	2005年12月期 売上高	2005年6月期 売上高	2006年6月期 売上高	前年 同期比
ホスティングサービス事業	4,257	2,007	2,457	22.4%
セキュリティサービス事業	266	126	212	67.5%
その他サービス事業	34	13	19	41.7%
連結合計	4,558	2,147	2,688	25.2%

【セグメント別営業利益】

(単位:百万円)

	2005年12月期	2005年6月期	2006年6月期	前年 同期比
ホスティングサービス事業	1,068	540	659	22.1%
セキュリティサービス事業	35	23	58	145.9%
その他サービス事業	△34	△6	1	—
連結調整勘定償却	△52	△18	△32	75.7%
連結合計	1,017	539	688	27.5%

東証:3788



1.結論と要約

2.財務ハイライト

3.事業展開

4.業績予想

3. 事業展開

東証:3788



事業展開 会社概要(2006年6月末現在)

1.結論と要約

2.財務ハイライト

3.事業展開

4.業績予想

GMO-HSグループ(連結子会社6社)

ホスティングサービス事業



セキュリティサービス事業



GMO-HSグループ概要(2006年6月末現在、連結)

設立	1993年
連結子会社	6社
資本金	896百万円
売上高	2,688百万円
中間純利益	412百万円
従業員数	社員165名 アルバイト44名

東証:3788



ホスティングサービス事業 需要の拡大①

大規模企業はコスト削減が中規模企業では人材不足が課題

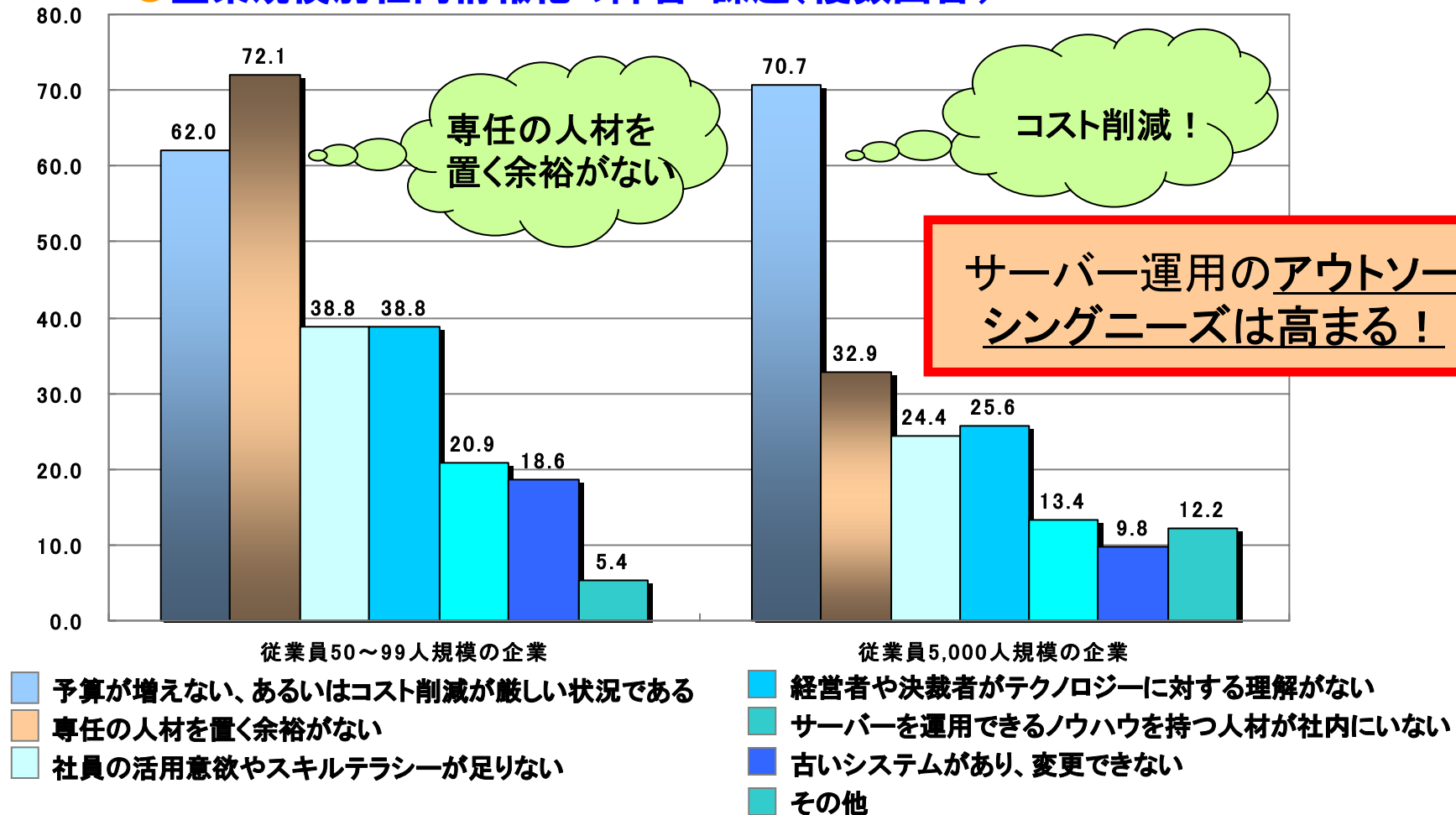
1. 結論と要約

2. 財務ハイライト

3. 事業展開

4. 業績予想

(単位: %) ● 企業規模別社内情報化の障害・課題(複数回答) (「インターネット白書2005」P234より)



東証:3788



ホスティングサービス事業 需要の拡大②

1. 結論と要約

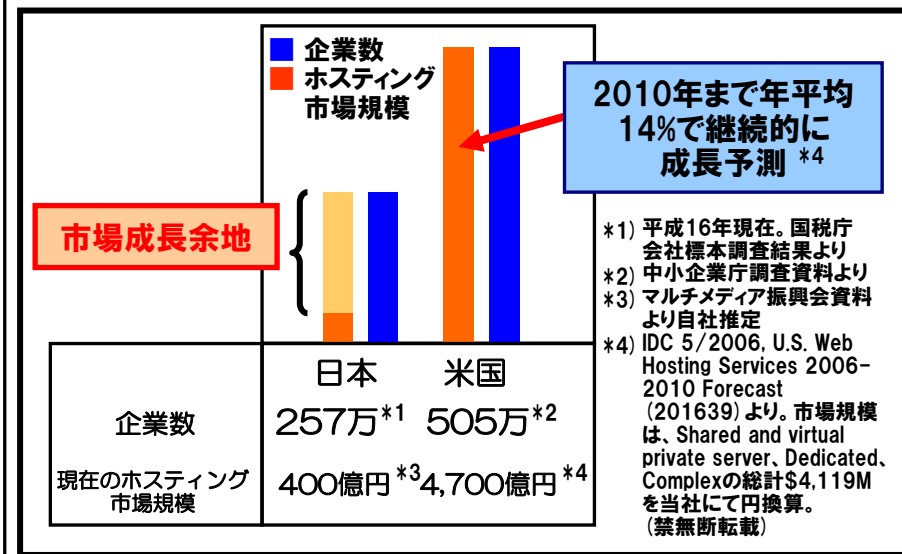
2. 財務ハイライト

3. 事業展開

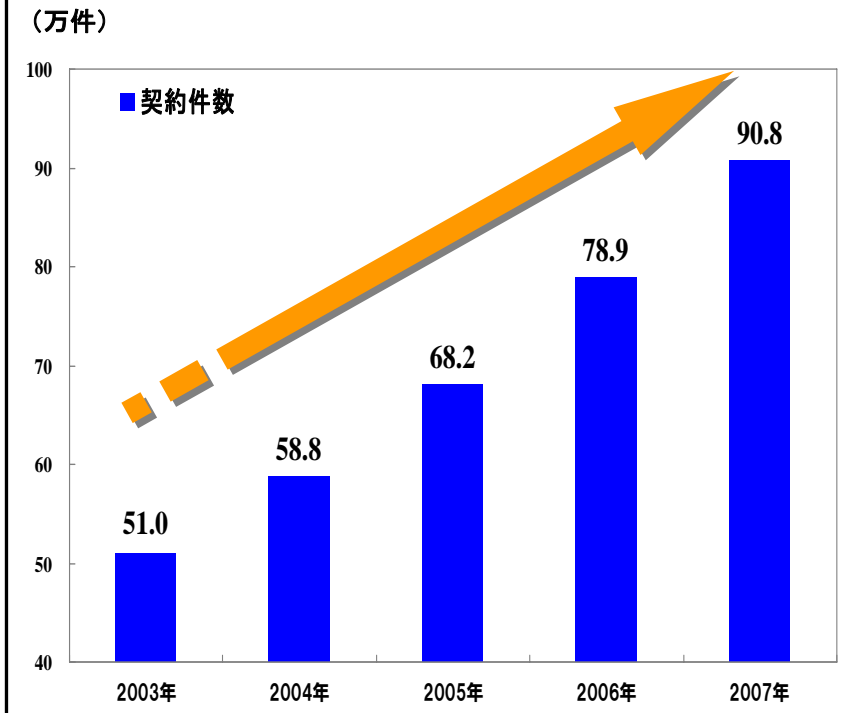
4. 業績予想

ホスティングサービス市場の成長性と市場規模

● ホスティングサービス市場の潜在規模 (ビジネスユーザー向け)



● 2007年までのホスティングサービス市場の伸び率



東証:3788

- ・国内のホスティングサービス市場は**潜在的成長余地**がある。
- ・ホスティングサービス市場は**年平均16%(件数ベース)**の更なる伸びが期待されている。



ホスティングサービス事業 契約件数①

1. 結論と要約

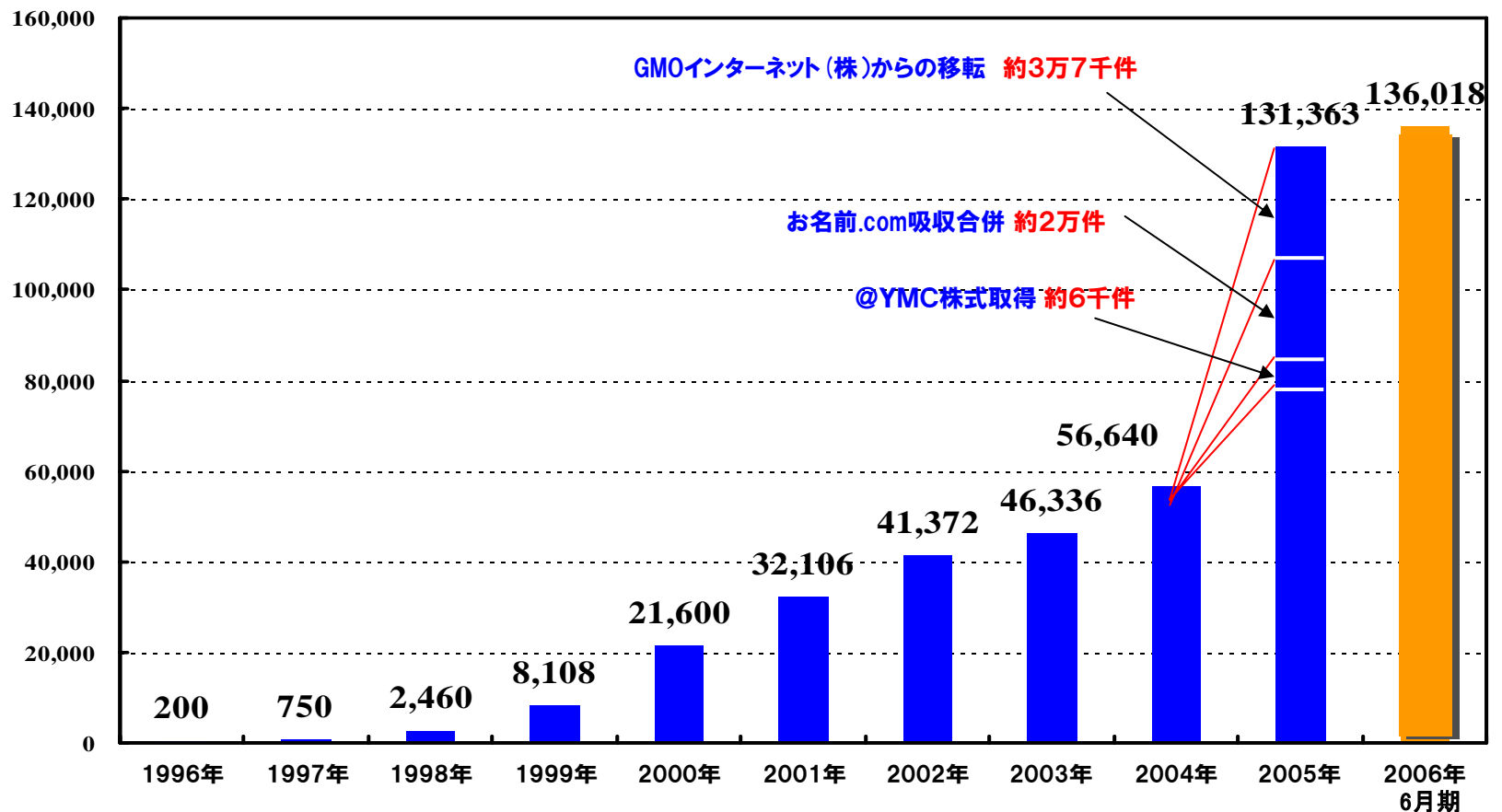
2. 財務ハイライト

3. 事業展開

4. 業績予想

順調な契約件数の増加

(単位: 件)



東証:3788



ホスティングサービス事業 契約件数②

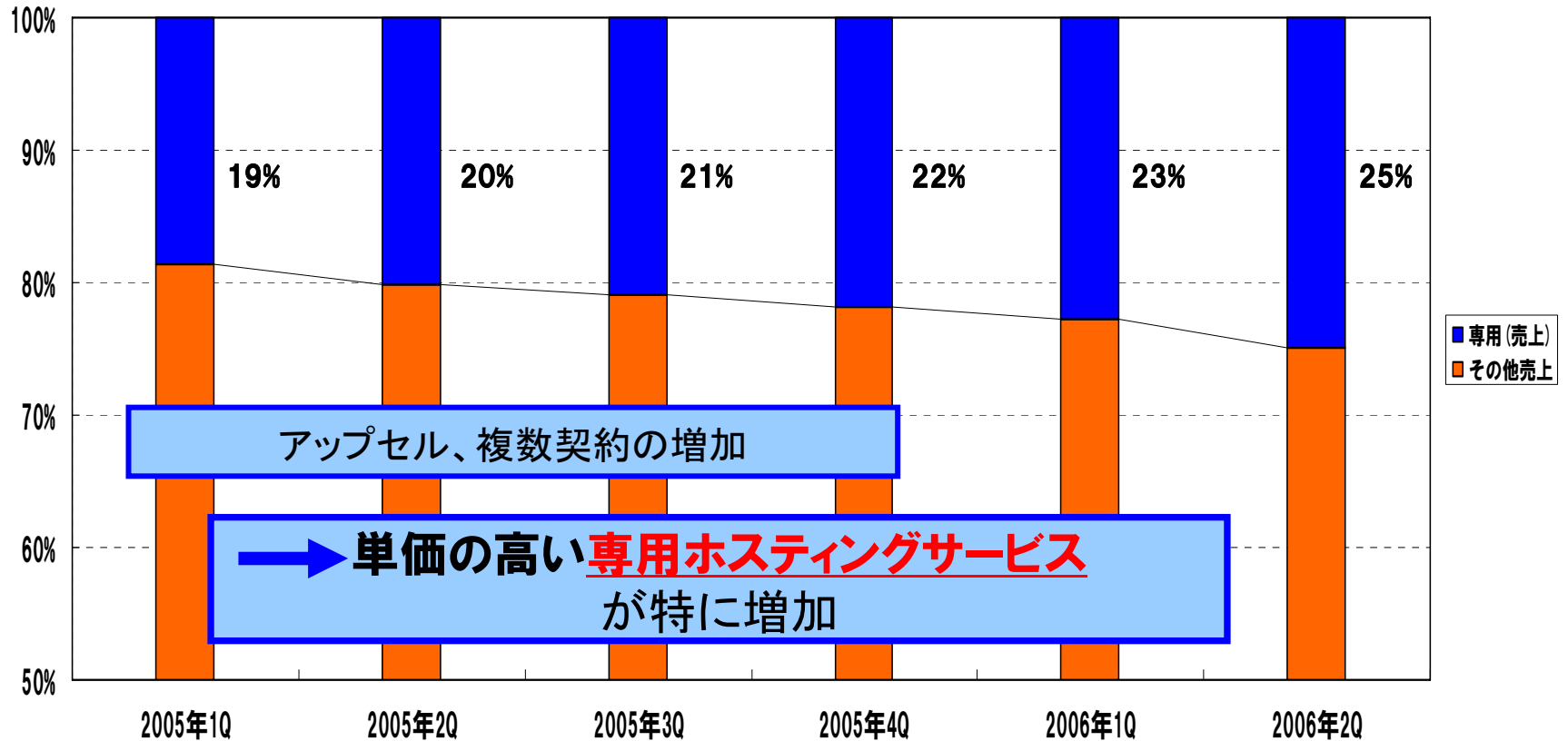
1. 結論と要約

2. 財務ハイライト

3. 事業展開

4. 業績予想

GMO-HS売上構成比の推移



東証:3788

ホスティングサービス事業 収益構造

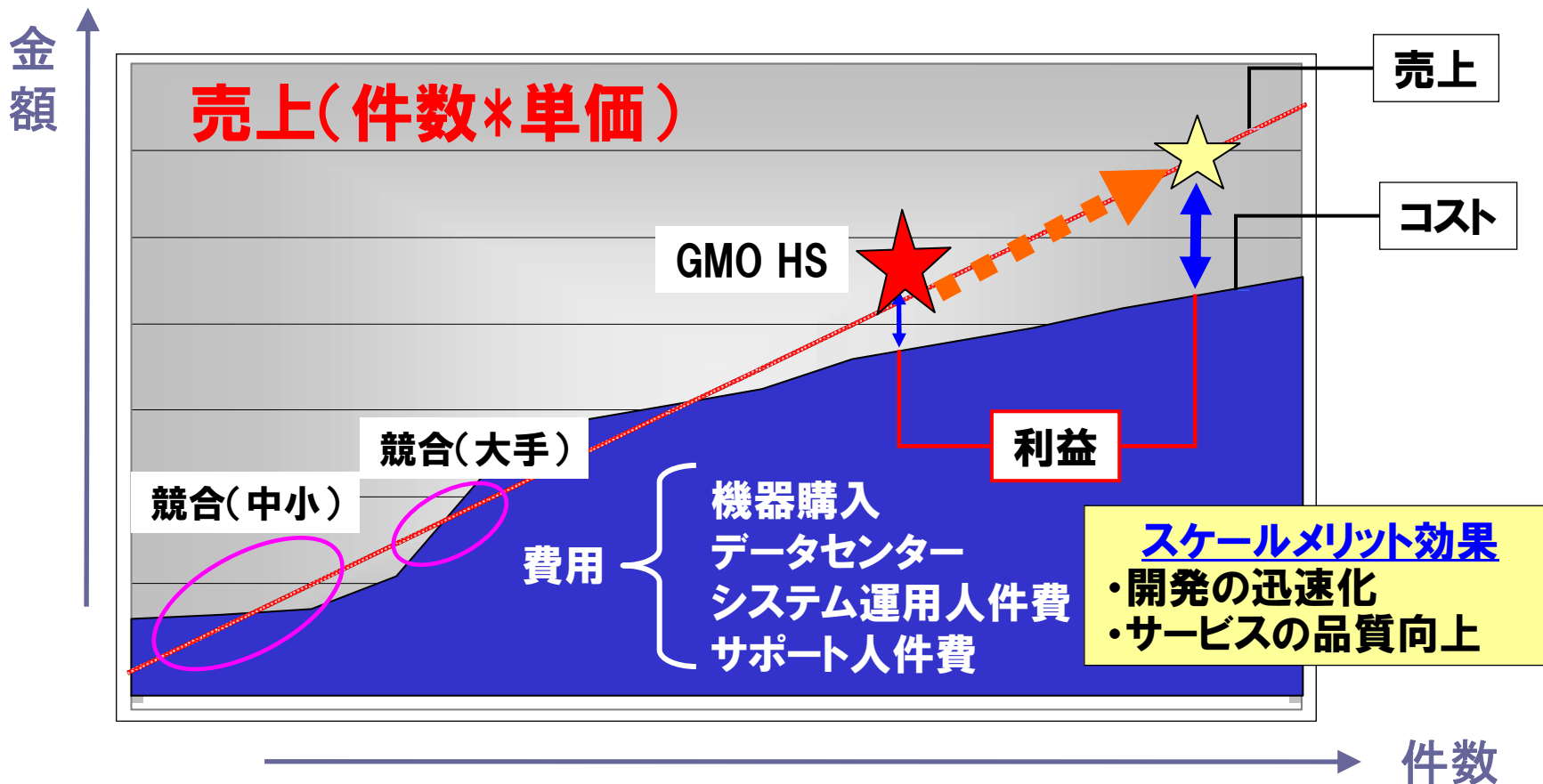
スケールメリット効果により利益率が大きく高まる

1. 結論と要約

2. 財務ハイライト

3. 事業展開

4. 業績予想



東証:3788

ホスティングサービス事業 営業展開①

1. 結論と要約

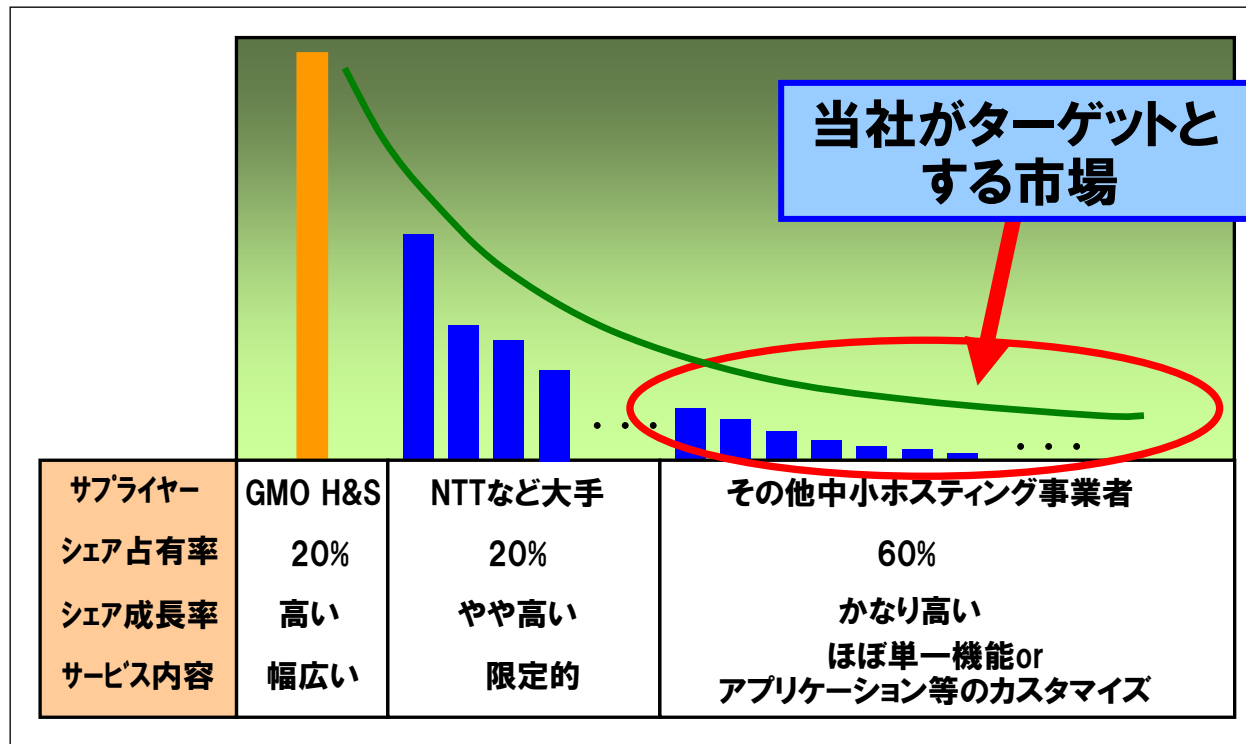
2. 財務ハイライト

3. 事業展開

4. 業績予想

シェア向上のための戦略

●ホスティング事業者シェア分布図(法人向け市場 件数ベース)



東証:3788

- ロングテール＋スケールメリットでシェアNo.1
- 中小ホスティング事業者にM&A、OEM提供、パートナー契約でシェア拡大中

ホスティングサービス事業 営業展開②

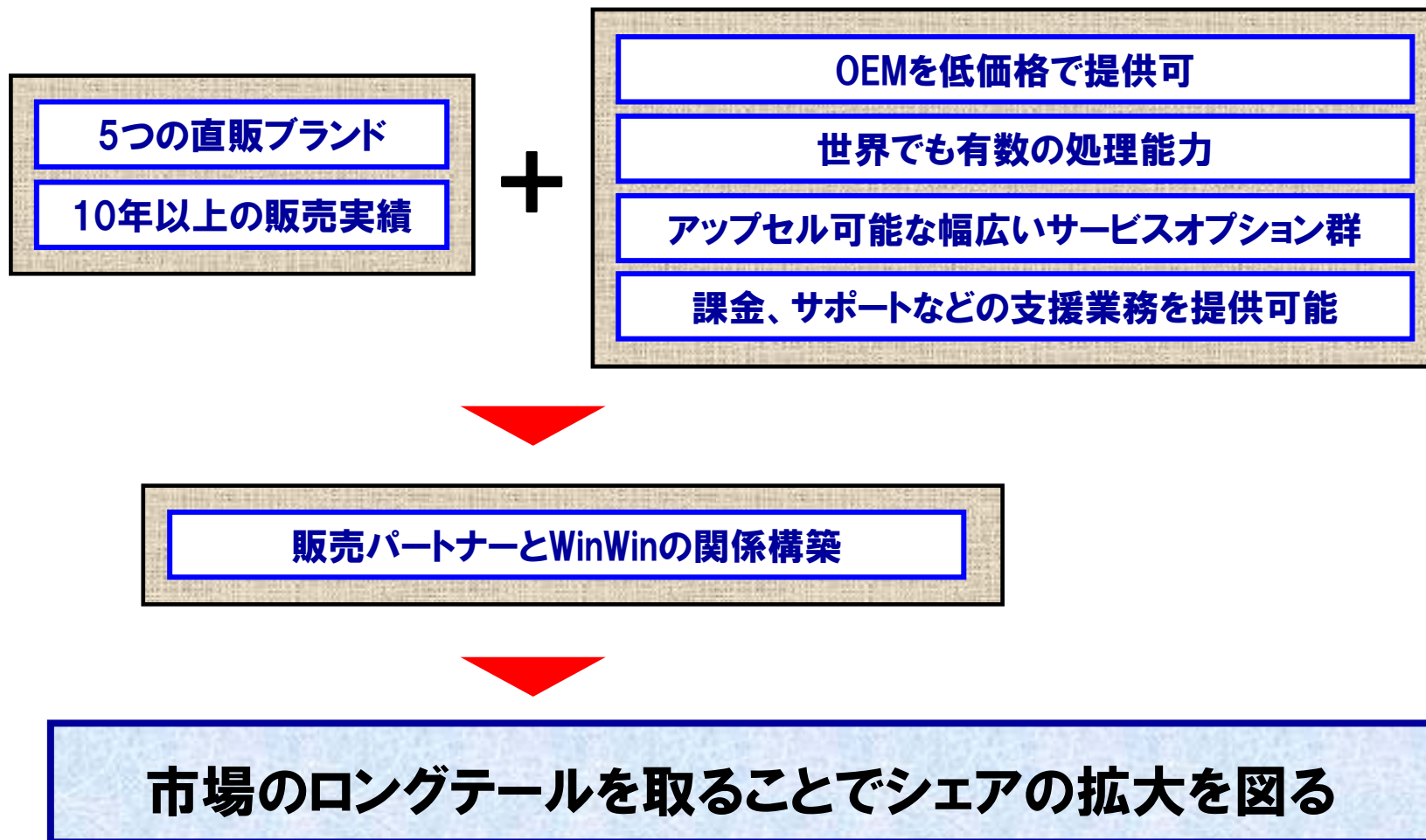
1. 結論と要約

2. 財務ハイライト

3. 事業展開

4. 業績予想

販売パートナーとの共存によるシェアの拡大



東証:3788

セキュリティサービス事業 市場規模と推移

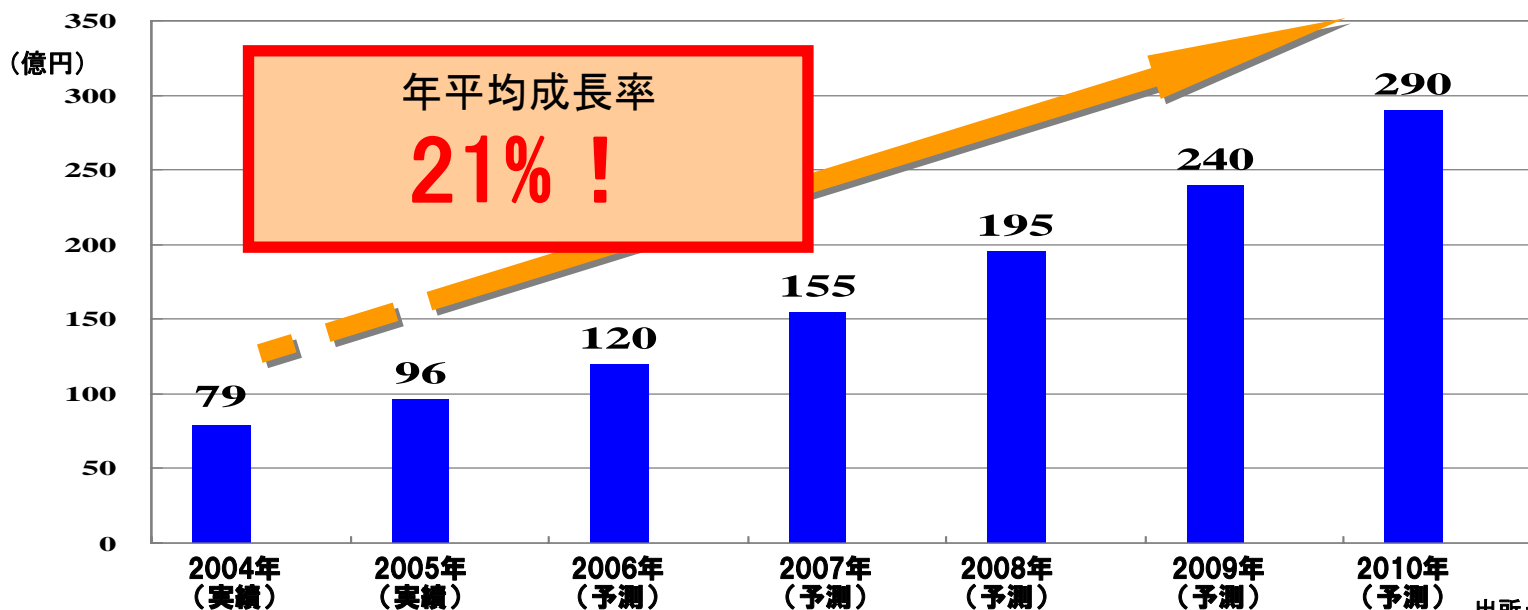
1. 結論と要約

2. 財務ハイライト

3. 事業展開

4. 業績予想

今後も高い市場成長率の継続が予想されている



出所: 富士キメラ総研

	日本企業	世界全体
サイバー犯罪は物理的な犯罪よりも脅威である:	YES 69%	YES 58%
サイバー犯罪への十分な防護対策を取っている:	YES 15%	YES 59%

日本IBM調査 2006.5

電子認証市場は2005年から2009年までに2.3倍に伸張予測

(野村総研予測)

東証:3788

・日本企業のセキュリティ意識は高く、かつ今後も継続したセキュリティ関連への設備投資が予想される

セキュリティサービス事業 業績推移

1. 結論と要約

2. 財務ハイライト

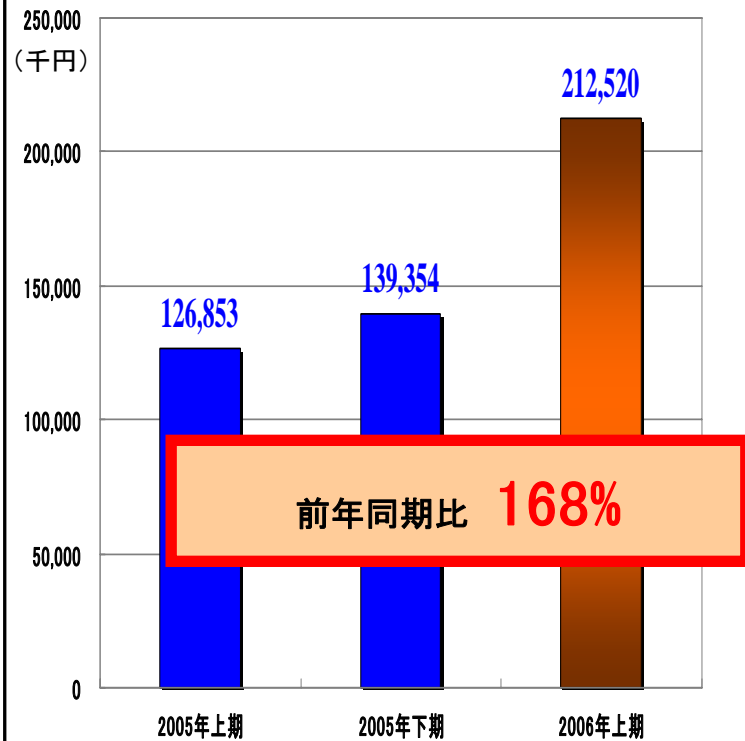
3. 事業展開

4. 業績予想

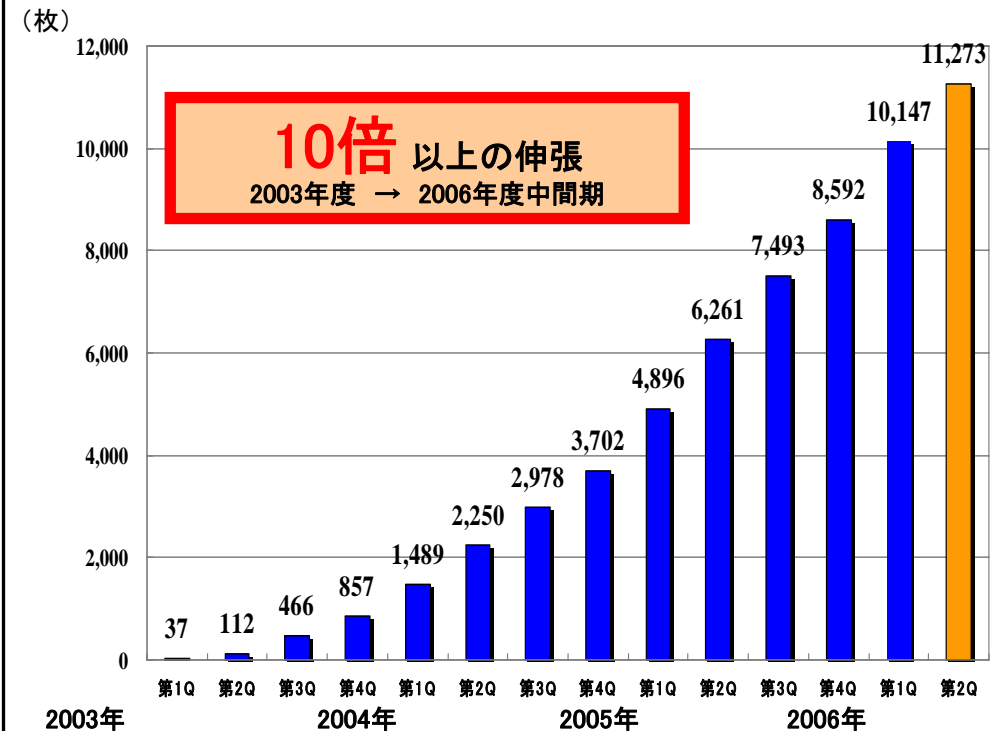
東証:3788

売上・有効発行枚数ともに順調に成長

● 売上高の推移



● ジオトラストSSLサーバ証明書有効発行枚数



セキュリティサービス事業 競合比較 (SSLサーバ証明書)

1. 結論と要約

2. 財務ハイライト

3. 事業展開

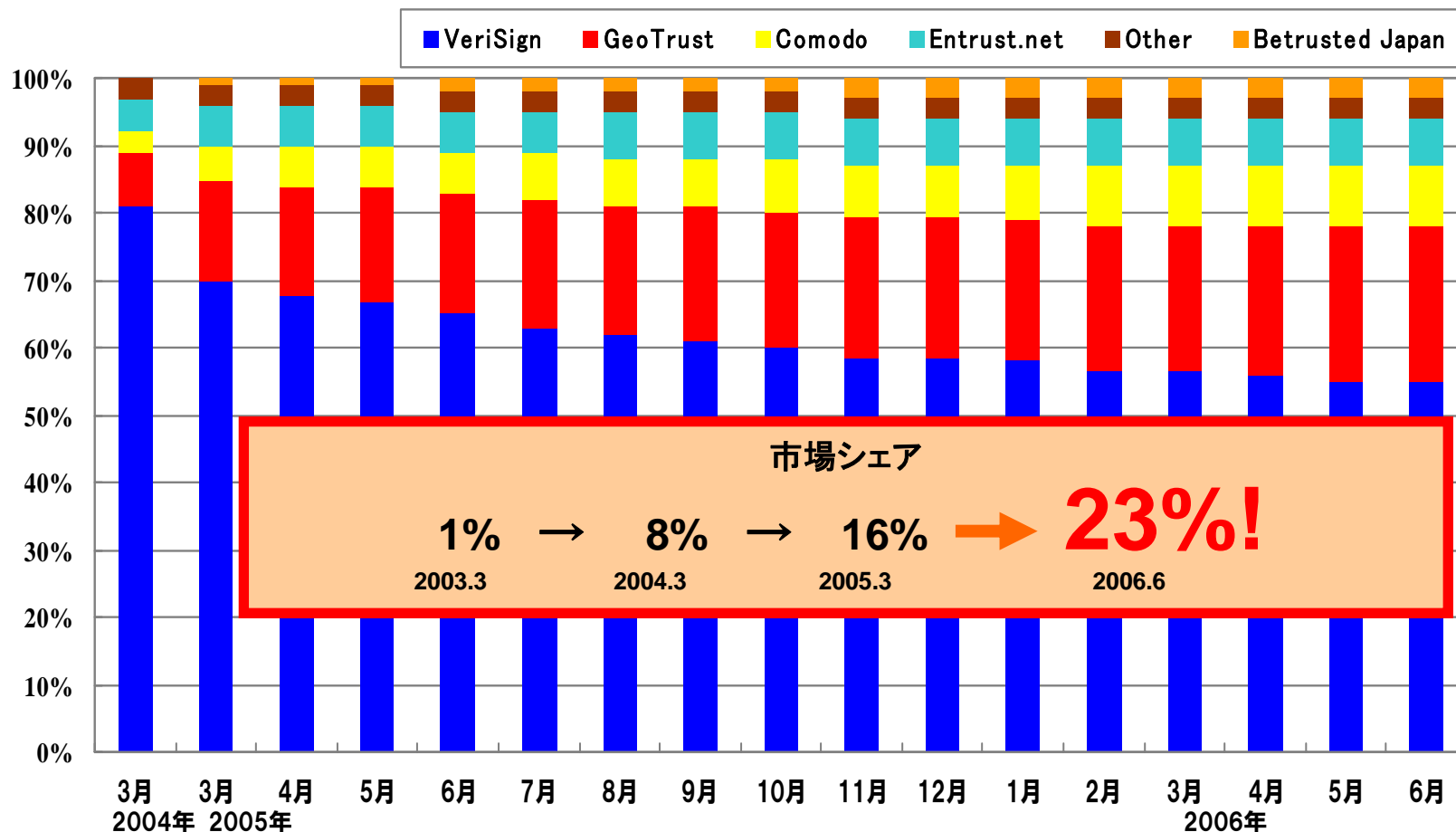
4. 業績予想

東証:3788



日本国内における証明書発行シェアの推移

SSLサーバ証明書 日本国内市場シェア23% 2006年6月末現在



出所: Netcraft調査 2006年3月末日現在

セキュリティサービス事業 営業展開①

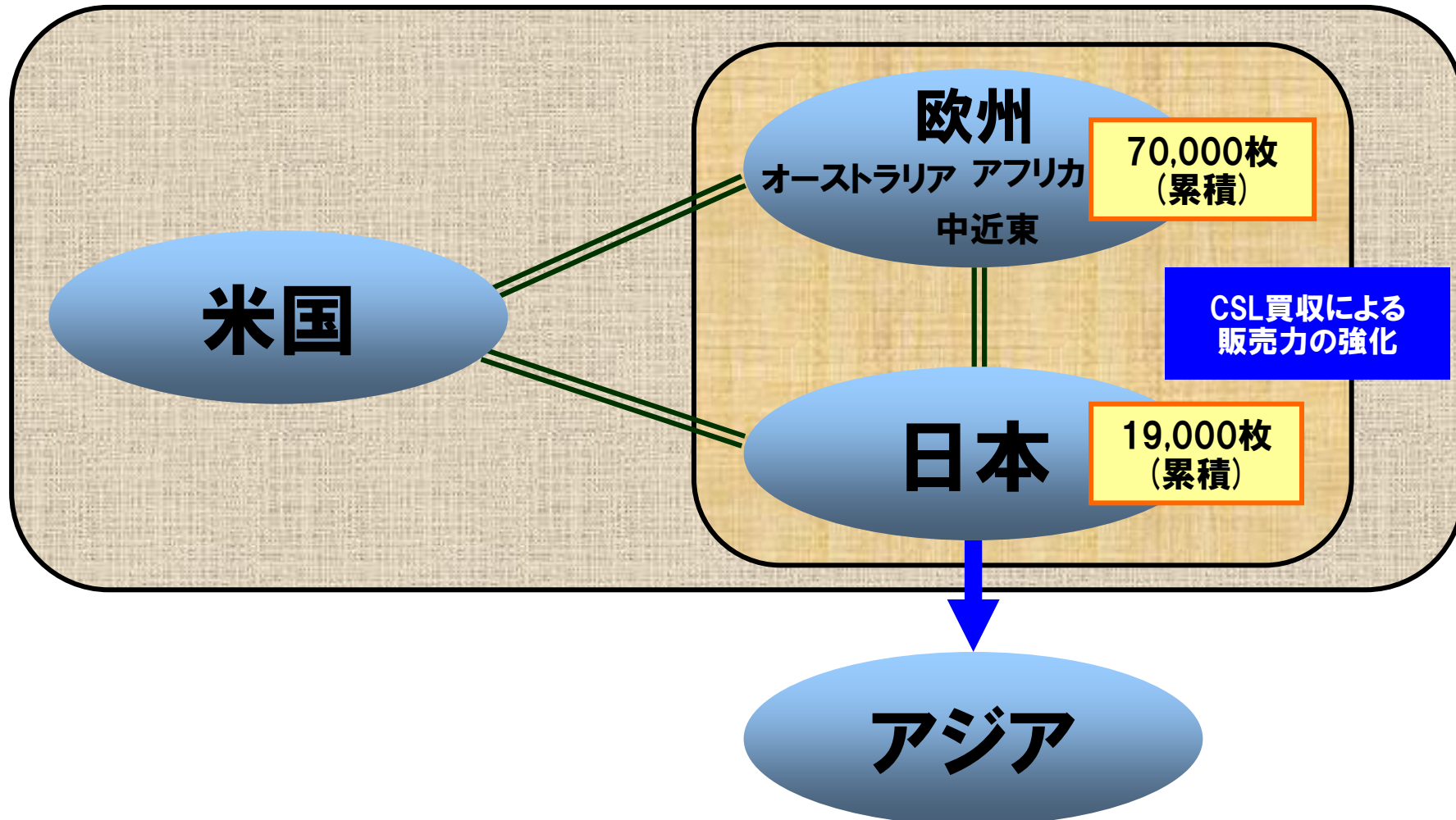
M&Aによる4市場での展開を開始

1. 結論と要約

2. 財務ハイライト

3. 事業展開

4. 業績予想



東証:3788

セキュリティサービス事業 営業展開②

1.結論と要約

2.財務ハイライト

3.事業展開

4.業績予想

世界シェアを獲得するための施策

- 多くの販売パートナー(5,000件以上)による高い営業力
- 手ごろな値段で高い信頼性
- ホスティングサービスで培ったマーケティングノウハウ

東証:3788



今後の成長ビジョン①

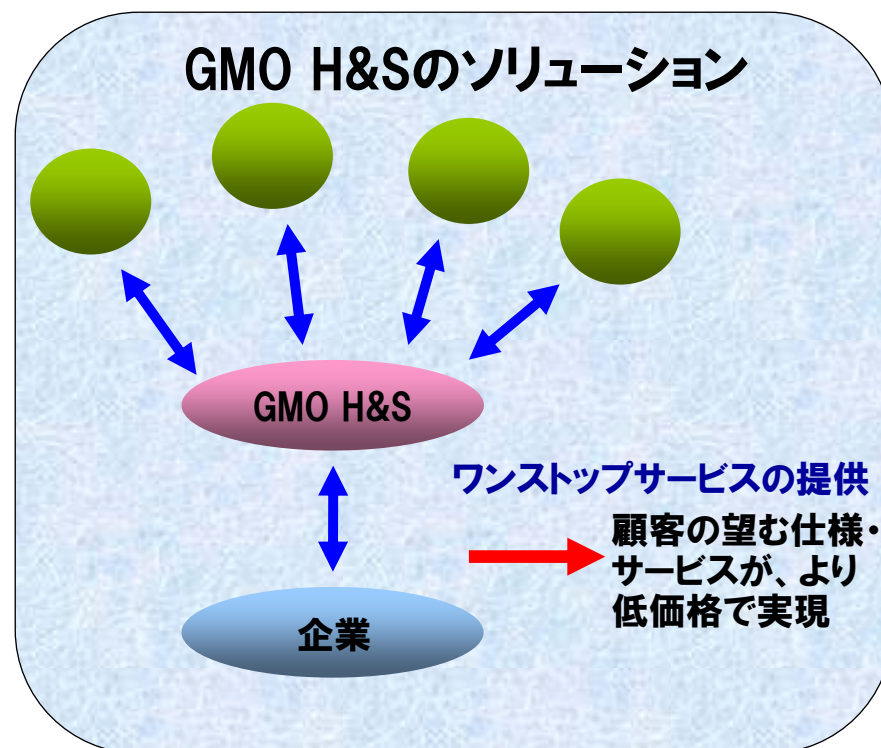
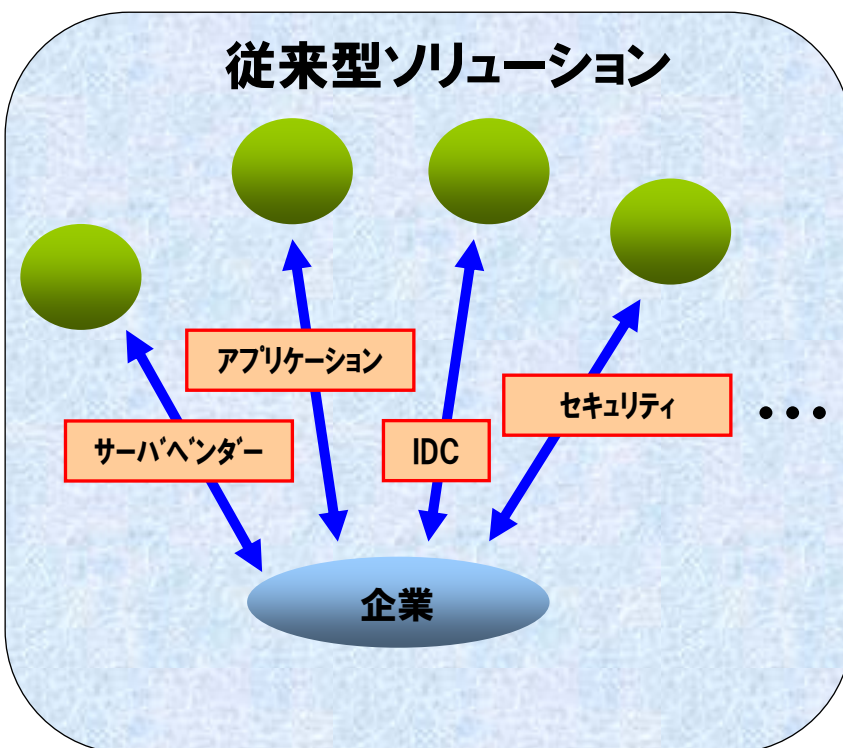
市場のニーズに合わせて、ワンストップサービスの幅を広げる

1. 結論と要約

2. 財務ハイライト

3. 事業展開

4. 業績予想



東証:3788



今後の成長ビジョン②

1. 結論と要約

2. 財務ハイライト

3. 事業展開

4. 業績予想

インターネットの総合サーバー事業者へ

垂直展開

- 高品質なセキュリティサービス
- アプリケーションの提供
- 顧客支援型のサービス
-

インターネット
利用方法の広がり

インターネットの
川上(基礎技術と
インフラ)を押える
総合サーバー
事業者を目指す

<将来の方向性>

<現状の基本戦略>

- ・顧客本位の経営
- ・高品質と販売力に基づく顧客基盤
- ・ストックビジネスの強みを発揮

インターネット
利用者の広がり

水平展開

- 海外市場の開拓
- OEMの強化、M&Aの推進
- ...

東証:3788



1.結論と要約

2.財務ハイライト

3.事業展開

4.業績予想

4. 業績予想

東証:3788



業績予想 2006年通期決算予想値

1.結論と要約

2.財務ハイライト

3.事業展開

4.業績予想

2006年通期決算予想値

	2005年12月期	2005年6月期	2006年6月期	2006年12月期 (予測)	前年同期比 (%)
● 売上高	4,558	2,147	2,688	5,500	20.7%
● 営業利益	1,017	537	688	1,300	27.8%
● 経常利益	969	529	692	1,300	34.2%
● 当期(中間)純利益	592	339	412	760	28.4%
● 1株当り当期(中間)純利益	5,159 円	3,180 円	3,598円	6,627 円	—
● 配当性向	35%	—	—	35%	—
● ROE	29.5%				
● ROA	22.4%				

(単位:百万円 括弧内は前年同期比)

東証:3788

増収・増益路線の今年度計画は、**順調な進捗。**

業績予想 2006年通期決算予想値②

1.結論と要約

2.財務ハイライト

3.事業展開

4.業績予想

2006年通期セグメント別予想値

【セグメント別売上高】

(単位百万円、単位未満切捨て)

	2005年 12月期	2006年 6月期	2006年12月 期(予想)	対前期比 (%)
ホスティングサービス事業	4,257	2,457	5,050	118.6
セキュリティサービス事業	266	212	400	150.4
その他サービス事業	34	19	50	—
連結合計	4,558	2,688	5,500	120.7

【セグメント別営業利益】

(単位百万円、単位未満切捨て)

	2005年 12月期	2006年 6月期	2006年12月 期(予想)	対前期比 (%)
ホスティングサービス事業	1,068	659	1,290	120.8
セキュリティサービス事業	35	58	70	200.0
その他サービス事業	△34	1	△10	—
連結調整勘定償却	△52	△31	△50	—
連結合計	1,017	688	1,300	127.8

東証:3788



ありがとうございました



当資料に関するお問合せ先

GMOホスティング&セキュリティ株式会社

IR担当 経営企画室

TEL 03-6415-6100

Email ir_@gmo-hs.com または

<http://www.gmo-hs.com> /より

「お問合せ」フォームをご利用ください。